

ECONOMÍA E INSEGURIDAD AL TOPE DE LAS PREOCUPACIONES DE LA POBLACIÓN.

NACIONAL

SOCIAL Y POLÍTICO

HUMOR

AGOSTO 2022



FICHA TÉCNICA

Datos correspondientes a la medición realizada
en forma online en agosto de 2022.

Se incluyeron las respuestas de 1209 encuestados, mayores de
18 años, de todo el país.

PRINCIPALES CONCLUSIONES

1. La evaluación negativa de la situación económica actual del país se mantiene. 55% de los votantes del oficialismo opinan que la situación es mucho mejor o mejor contra el 46% del mes anterior. Las expectativas para el próximo año no se modifican, el 76% de los votantes de Frente de Todos (71% en julio) lo ve con optimismo.
2. Se nota una ligera mejora en la evaluación positiva de la gestión del gobierno que proviene exclusivamente de sus votantes.
3. No se registran modificaciones significativas con respecto al mes de julio en la tríada de los problemas: inflación, incertidumbre económica e inseguridad. La inflación es el problema que atraviesa a todos los votantes. Para los votantes del Frente de Todos los temas que le siguen son: impunidad de actos de corrupción durante el gobierno macrista, con un 56% y los ajustes frente al pago de la deuda externa, con un 54%. Por su parte, los votantes de Juntos por el Cambio mencionan en segundo y tercer lugar a la inseguridad/delinuencia, con un 86% ya la incertidumbre en la situación económica del país, con un 84%.
4. Gran incertidumbre respecto al impacto del incremento en la factura de electricidad.
5. La ideología política de los votantes condiciona su perspectiva frente a la credibilidad del riesgo de la gobernabilidad si Cristina Fernández es condenada.
6. 6 de cada 10 no considera creíble el intento de proscripción a Cristina Fernández, especialmente entre los votantes de Juntos por el Cambio y los Libertarios.
7. Patricia Bullrich se mantiene en el primer lugar en imagen positiva, sin cambios respecto al mes de julio. Agosto es un mes en general sin crecimiento para la imagen de las figuras políticas. Se observan mantenimientos y descensos. Se mantiene la figura de Leandro Santoro como la mejor posicionada del oficialismo. Alberto Fernández llega al 75% de imagen negativa y Cristina Fernández se mantiene en el 69%.

ÍNDICE

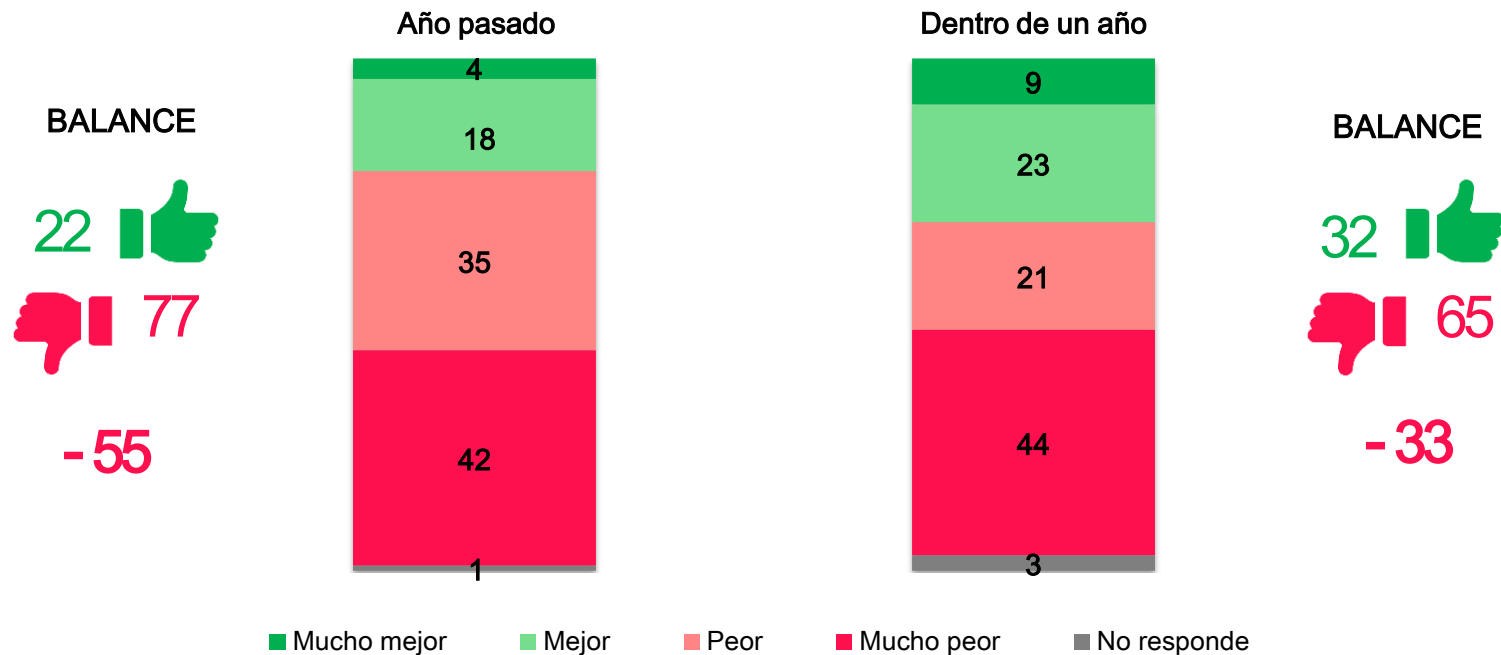
1. Situación económica
2. Gestión de gobierno
3. Temas que más preocupan
4. Temas de coyuntura
5. Imagen y posicionamiento de líderes políticos

SITUACIÓN ECONÓMICA

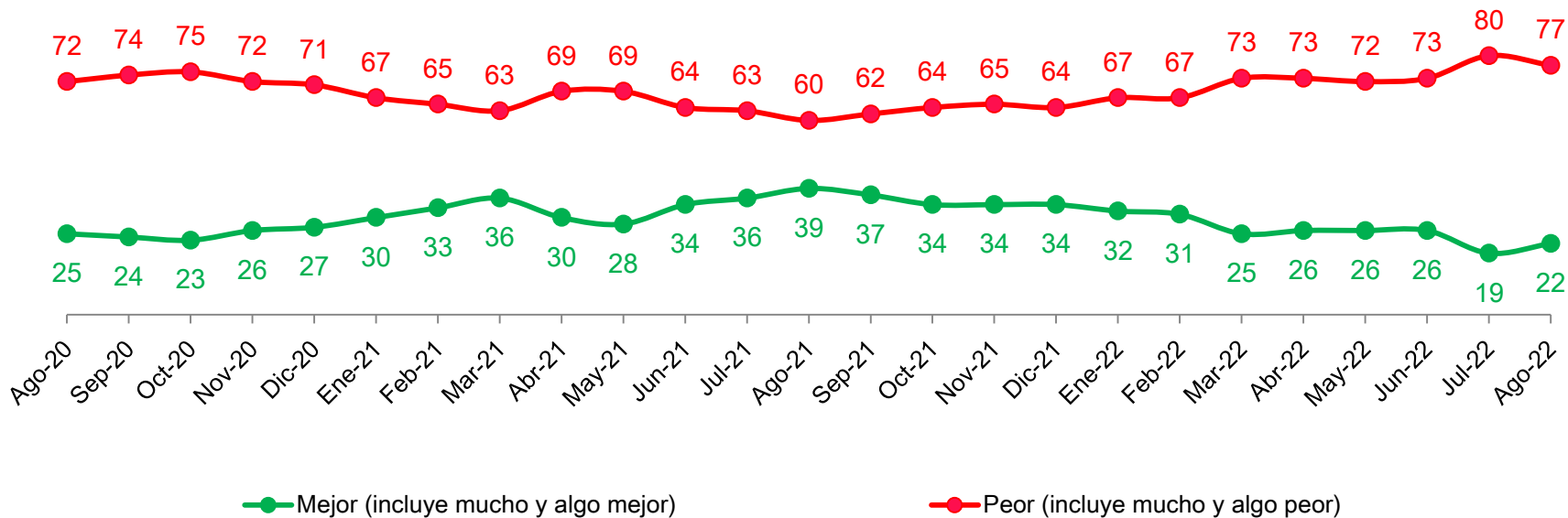
SITUACIÓN ECONÓMICA

- La evaluación negativa de la situación económica actual del país se mantiene. 55% de los votantes del oficialismo opinan que la situación es mucho mejor o mejor contra el 46% del mes anterior.
- Las expectativas para el próximo año no se modifican, el 76% de los votantes de Frente de Todos (71% en julio) lo ve con optimismo.

EVALUACIÓN DE LA SITUACIÓN ECONÓMICA DEL PAÍS HOY RESPECTO DEL AÑO PASADO Y DENTRO DE UN AÑO - %

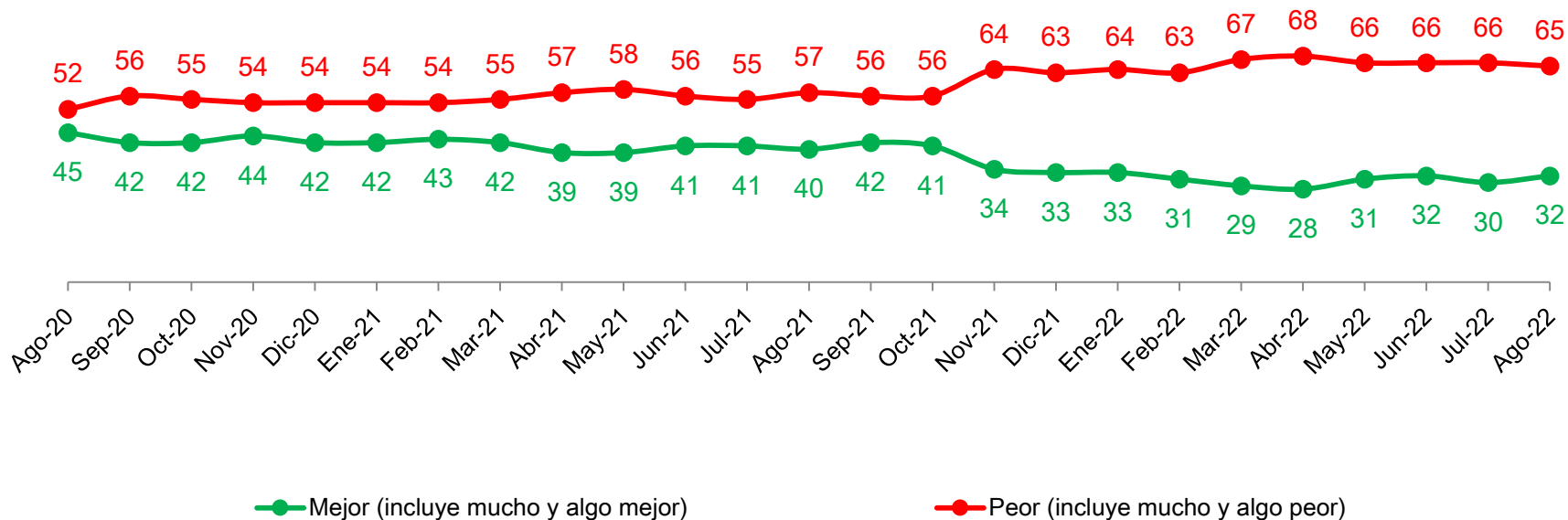


EVALUACIÓN DE LA SITUACIÓN ECONÓMICA DEL PAÍS HOY RESPECTO DEL AÑO PASADO - % - Tendencia desde agosto de 2020

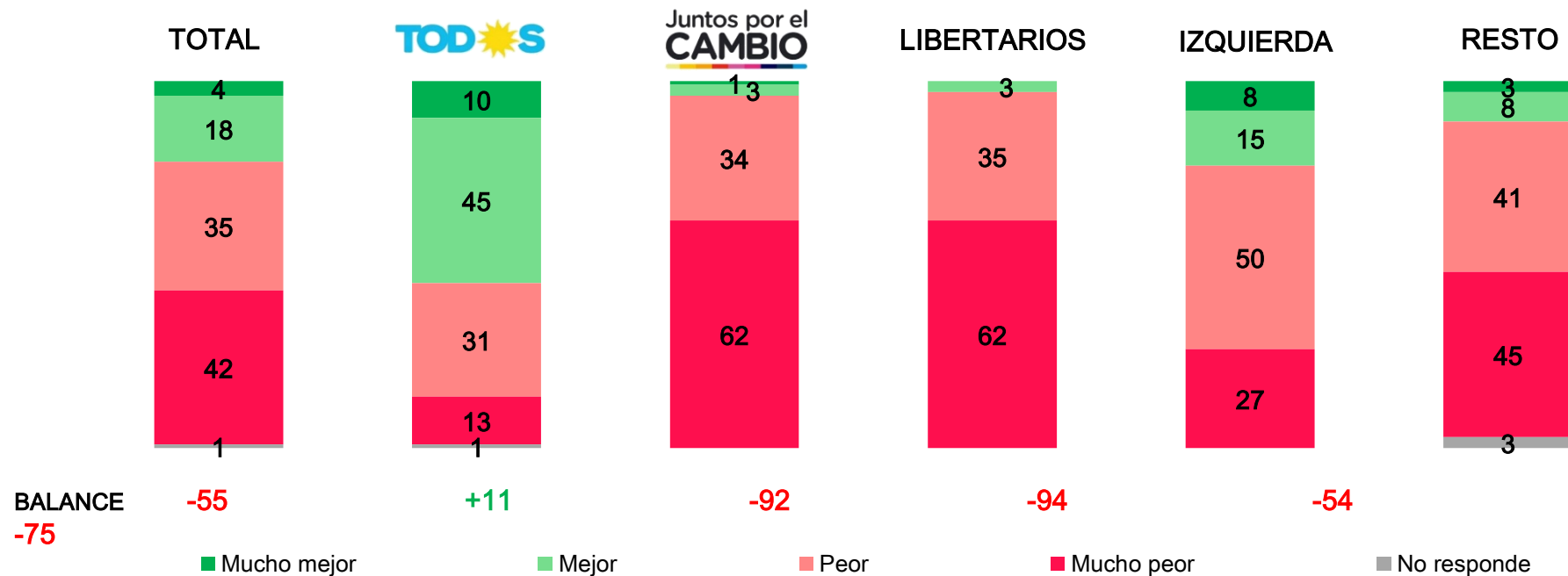


EVALUACIÓN DE LA SITUACIÓN ECONÓMICA DEL PAÍS DENTRO DE UN AÑO - %

Tendencia desde agosto de 2020

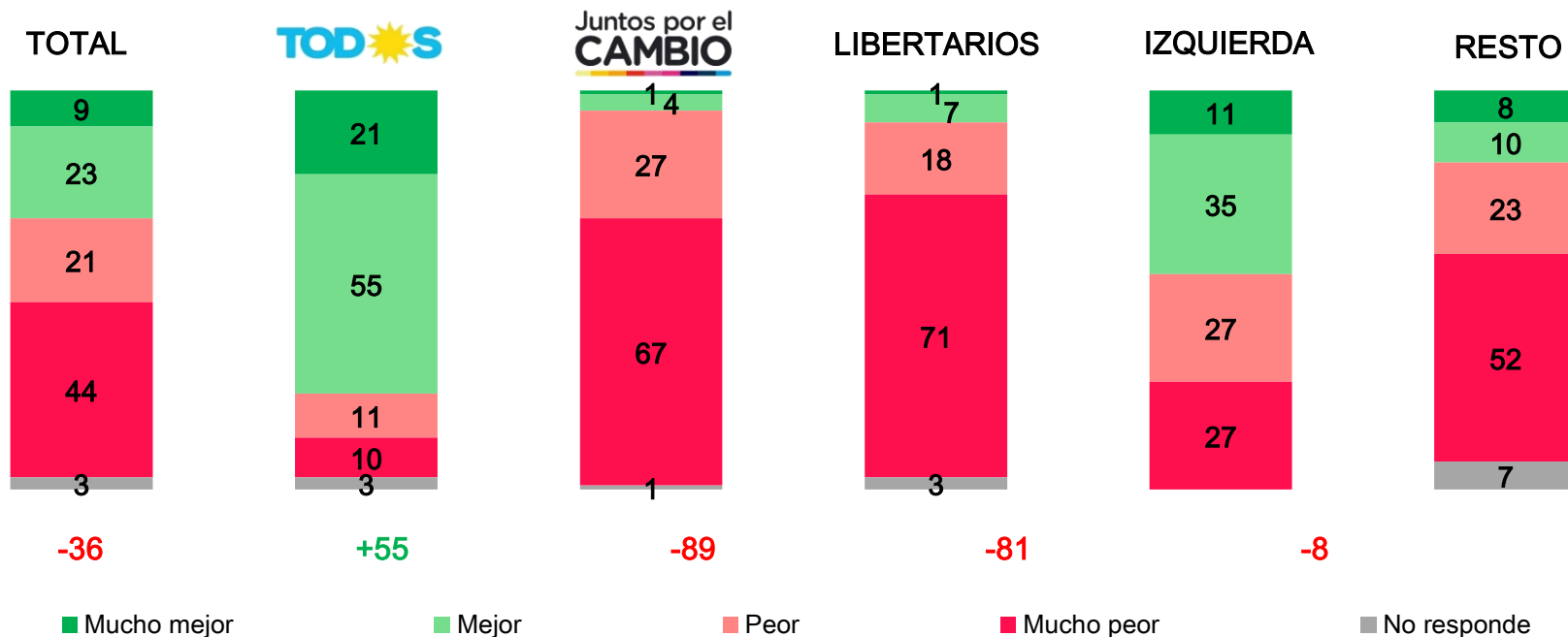


EVALUACIÓN DE LA SITUACIÓN ECONÓMICA DEL PAÍS RESPECTO DEL AÑO PASADO - % - Según voto 2021



EVALUACIÓN DE LA SITUACIÓN ECONÓMICA DEL PAÍS DENTRO DE UN AÑO -

% Según voto 2021



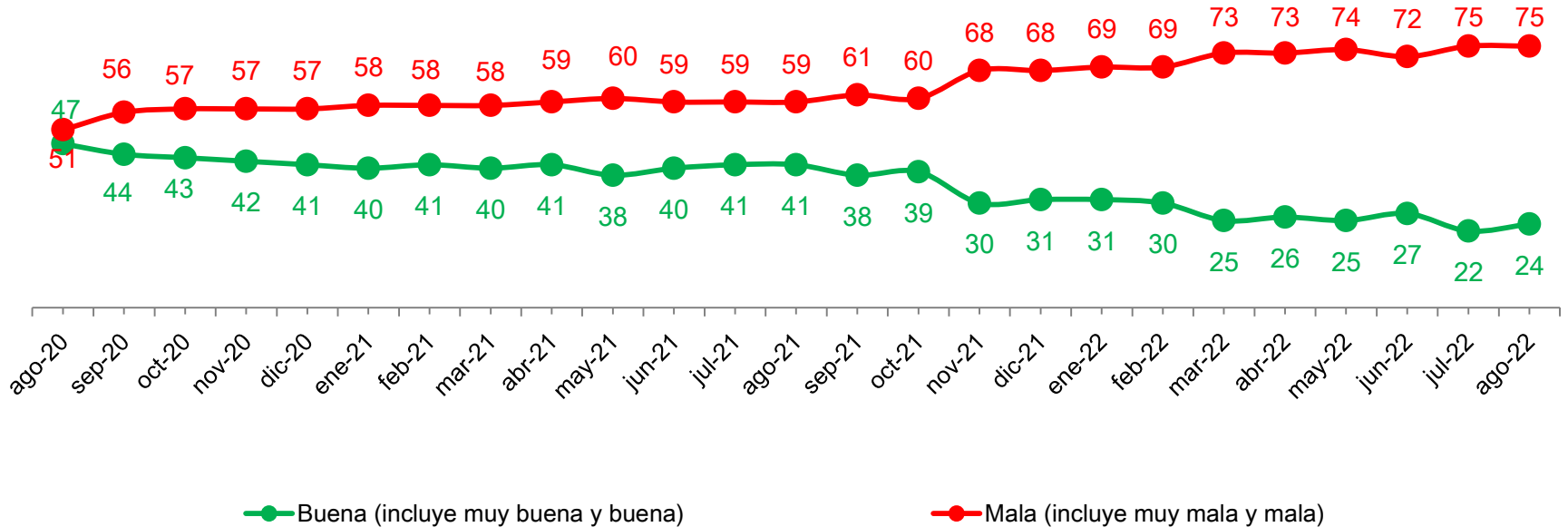
GESTIÓN DE GOBIERNO

GESTIÓN DE GOBIERNO

- Se nota una ligera mejora en la evaluación positiva de la gestión del gobierno que proviene exclusivamente de sus votantes.

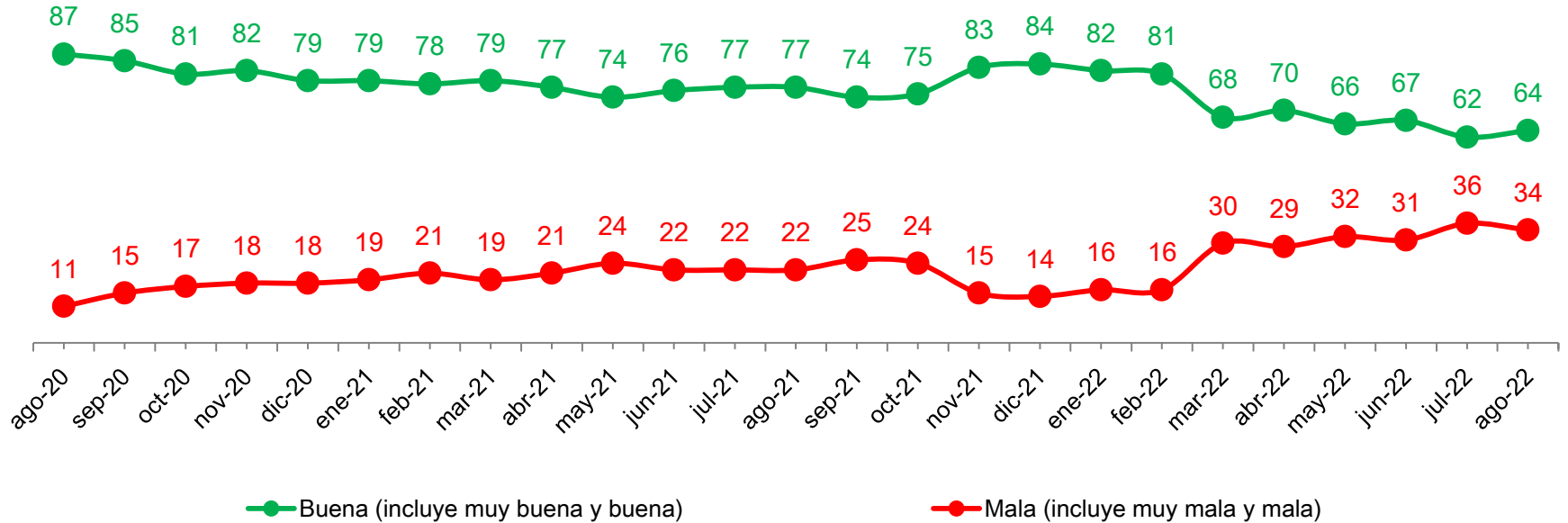
EVALUACIÓN DE LA GESTIÓN DEL GOBIERNO NACIONAL - %

Tendencia desde agosto de 2020



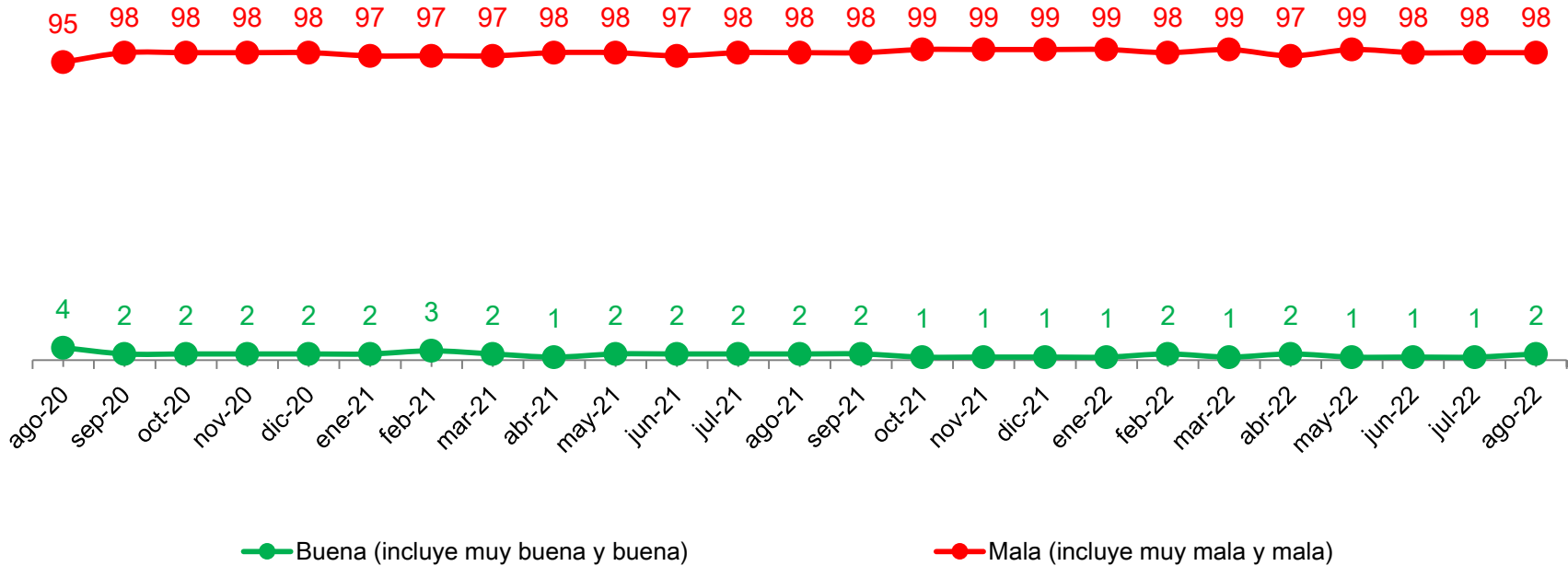
EVALUACIÓN DE LA GESTIÓN DEL GOBIERNO NACIONAL - %

Según voto a **TOD**  - Tendencia desde agosto de 2020



EVALUACIÓN DE LA GESTIÓN DEL GOBIERNO NACIONAL - %

Según voto a **Juntos por el CAMBIO** - Tendencia desde agosto de 2020



TEMAS QUE MÁS PREOCUPAN

TEMAS QUE MÁS PREOCUPAN

- No se registran modificaciones en la tríada de los problemas que más preocupan: inflación, incertidumbre e inseguridad.
- La inflación es el problema que atraviesa a todos los votantes. Para los votantes del Frente de Todos el segundo y el tercer tema que les genera más preocupación son: impunidad de actos de corrupción durante el gobierno macrista, con un 56% y los ajustes frente al pago de la deuda externa, con un 54%.
- Por su parte, los votantes de Juntos por el Cambio mencionan en segundo lugar a la inseguridad/delincuencia, con un 86% y en tercer lugar, a la incertidumbre en la situación económica del país, con un 84%.

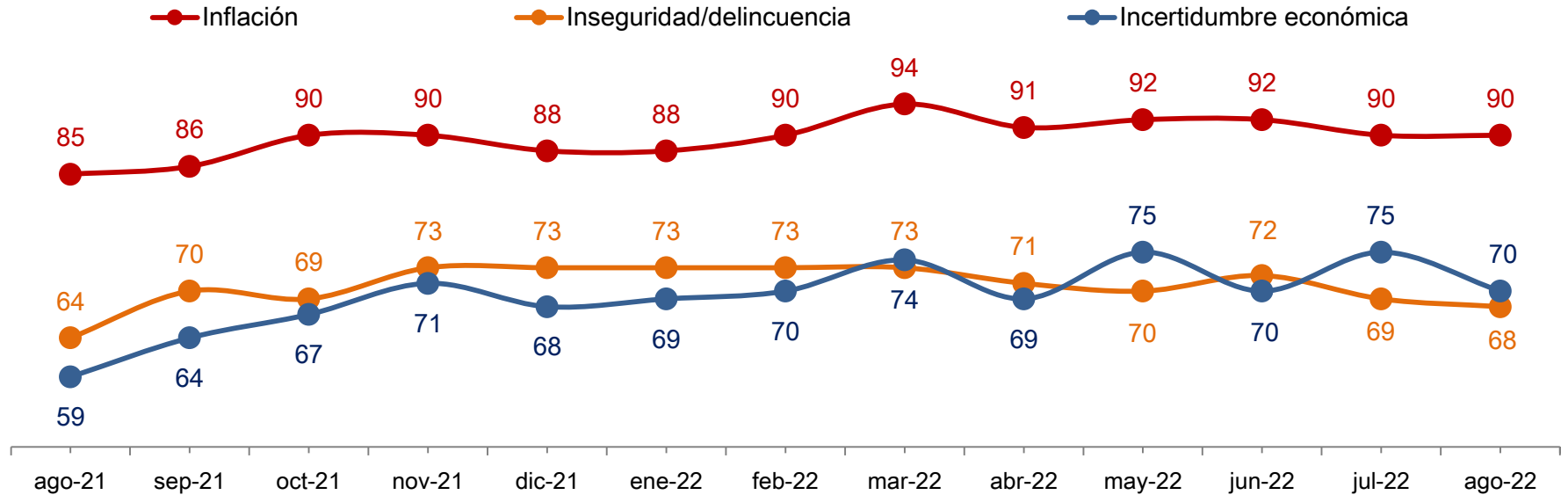
LOS 10 TEMAS QUE MÁS PREOCUPAN - %

Respuesta múltiple – Tendencia desde agosto de 2020

Temas que más preocupan	2020					2021											2022								
	Ago	Sep	Oct	Nov	Dic	Ene	Feb	Mar	Abr	May	Jun	Jul	Ago	Sep	Oct	Nov	Dic	Ene	Feb	Mar	Abr	May	Jun	Jul	Ago
Inflación	69	70	76	78	79	84	83	83	84	84	82	86	85	86	90	90	88	89	90	94	91	92	92	90	90
Incertidumbre en la situación económica	61	65	67	63	62	65	63	63	63	66	63	64	59	64	67	71	68	69	70	74	69	75	70	75	70
Inseguridad / delincuencia	68	66	68	64	62	67	66	68	66	65	63	66	64	70	69	73	73	73	73	73	71	70	72	69	68
Sin propuestas para el crecimiento	45	48	50	47	51	51	49	48	50	51	50	53	51	55	53	58	59	57	58	59	57	59	57	57	55
Impunidad de actos de corrupción durante el gobierno kirchnerista	48	50	49	49	50	49	52	51	51	51	51	50	50	50	48	57	56	54	57	56	58	55	54	53	53
Se siguen dando subsidios a quienes no lo merecen	44	44	43	44	46	47	45	42	47	45	46	45	45	47	45	51	52	50	52	53	54	48	50	52	49
No se detienen los piquetes	13	16	17	24	29	22	21	21	32	33	31	32	35	35	39	43	43	36	39	47	45	42	46	42	45
Sin avances contra el narcotráfico	30	30	31	30	32	32	33	32	31	35	34	33	37	42	37	46	41	41	47	42	47	46	43	42	39
Acceso fácil a las drogas	26	27	25	26	28	29	26	28	25	29	29	25	29	33	32	34	36	34	42	37	39	38	38	34	32
Ajustes que deberá hacer el Gobierno para el pago al FMI																				33	26	26	26	30	32

LOS 3 TEMAS QUE MÁS PREOCUPAN - %

Respuesta múltiple – Tendencia desde agosto de 2021



LOS 10 TEMAS QUE MÁS PREOCUPAN % - Respuesta múltiple



TEMAS QUE MÁS PREOCUPAN % - Respuesta múltiple – Según voto 2021

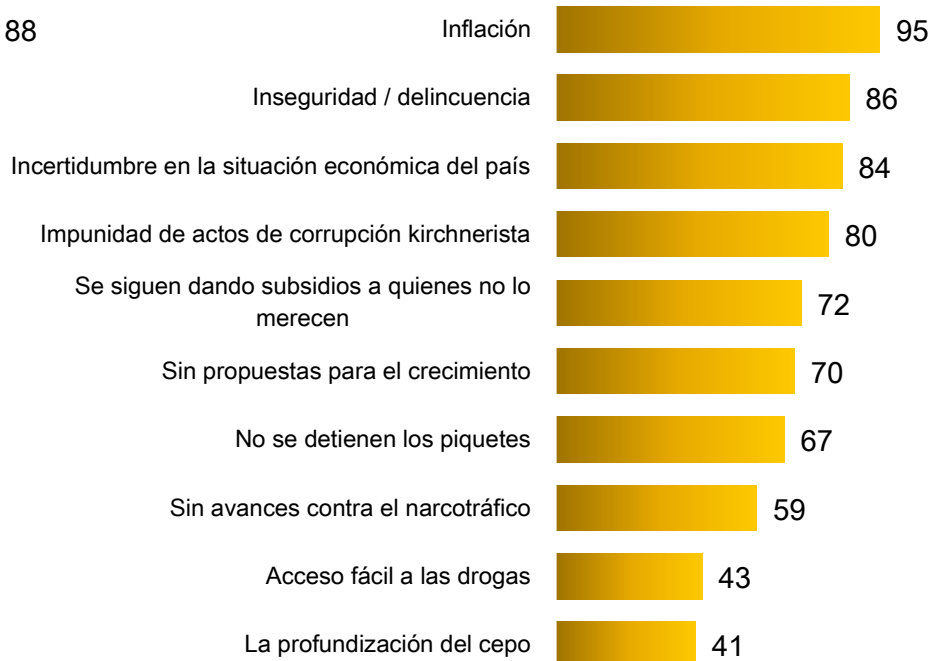
Los temas que más preocupan a nivel nacional:	TOTAL	Frente de Todos	Juntos por el Cambio	Libertarios	Izquierda	Resto
Inflación	90	88	95	92	69	88
Incertidumbre en la situación económica del país	70	46	84	75	77	79
Inseguridad / delincuencia	68	45	86	88	46	71
Sin propuestas para el crecimiento	55	27	70	69	54	63
Impunidad de actos de corrupción kirchnerista	53	11	80	78	38	59
Se siguen dando subsidios a quienes no lo merecen	49	19	72	67	15	51
No se detienen los piquetes	45	14	67	75	12	48
Sin avances contra el narcotráfico	39	15	59	43	15	38
Acceso fácil a las drogas	32	17	43	40	12	40
Ajustes que deberá hacer el Gobierno para el pago al FMI	32	54	19	21	31	28
Impunidad de actos de corrupción macrista	32	56	14	15	46	31
La profundización del cepo	27	9	41	42	12	24
Falta de crédito para comprar una vivienda	25	25	26	17	23	29
La violencia contra las mujeres	22	27	19	10	23	20
Falta de control del tránsito vehicular	20	15	23	19	19	24
Dificultad para pagar créditos / tarjetas	19	15	20	22	19	25
Temor a perder el trabajo	17	16	16	21	15	22
Coronavirus: temor a la nueva ola de la enfermedad	10	13	7	3	15	8
Coronavirus: impacto económico	9	7	9	8	8	12

LOS 10 TEMAS QUE MÁS PREOCUPAN % - Respuesta múltiple - Según voto 2021

TODOS



Juntos por el CAMBIO



TEMAS QUE MÁS PREOCUPAN %

Respuesta múltiple – Según nivel socioeconómico

Los temas que más preocupan a nivel nacional:	TOTAL	Medio Alto	Medio	Medio Bajo
Inflación	90	90	91	86
Incertidumbre en la situación económica del país	70	73	70	70
Inseguridad / delincuencia	68	68	69	66
Sin propuestas para el crecimiento	55	58	54	56
Impunidad de actos de corrupción kirchnerista	53	47	53	54
Se siguen dando subsidios a quienes no lo merecen	49	41	48	54
No se detienen los piquetes	45	40	45	45
Sin avances contra el narcotráfico	39	32	39	40
Acceso fácil a las drogas	32	24	33	33
Ajustes que deberá hacer el Gobierno para el pago al FMI	32	32	31	35
Impunidad de actos de corrupción macrista	32	37	32	28
La profundización del cepo	27	27	28	21
Falta de crédito para comprar una vivienda	25	22	25	28
La violencia contra las mujeres	22	18	21	24
Falta de control del tránsito vehicular	20	13	20	24
Dificultad para pagar créditos / tarjetas	19	10	17	28
Temor a perder el trabajo	17	13	15	23
Coronavirus: temor a la nueva ola de la enfermedad	10	7	9	12
Coronavirus: impacto económico	9	5	8	14

TEMAS DE COYUNTURA

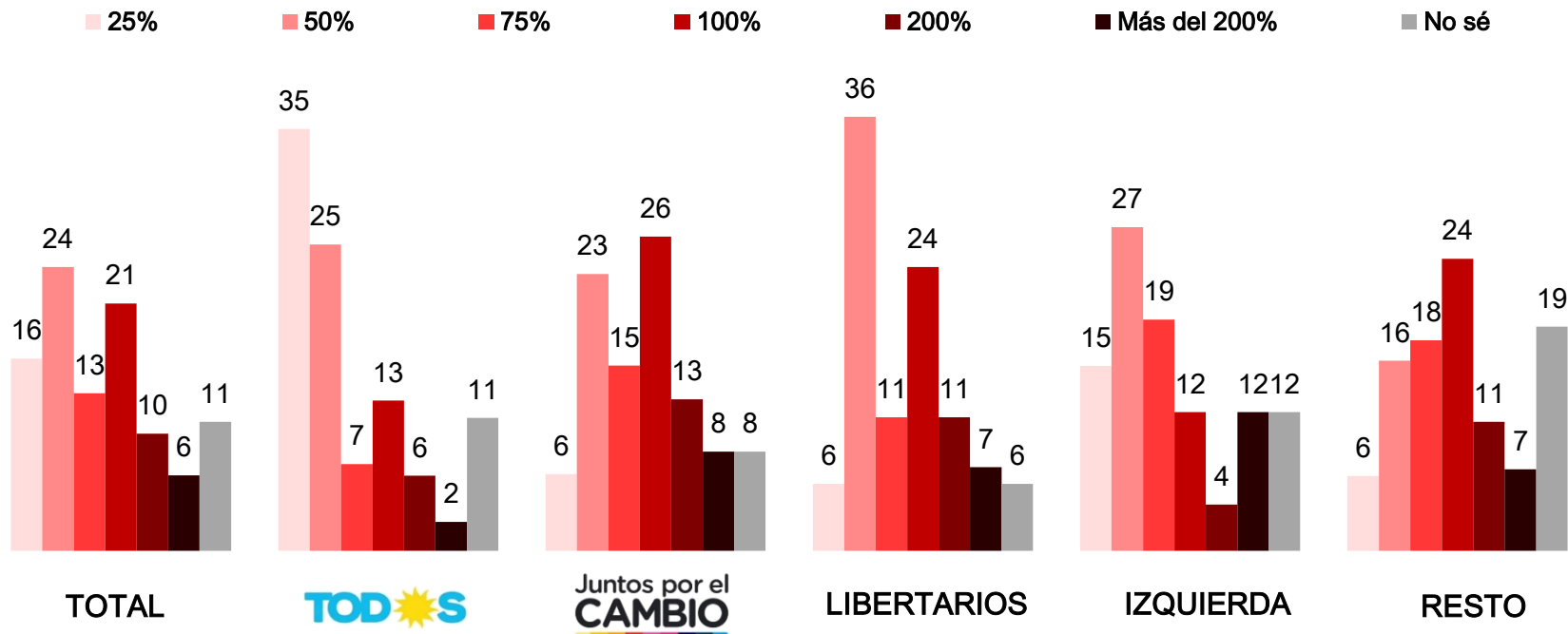
TEMAS DE COYUNTURA

- Gran incertidumbre respecto al impacto del incremento en la factura de electricidad.
- La ideología política de los votantes condiciona su perspectiva frente a la credibilidad del riesgo de la gobernabilidad si Cristina Fernández es condenada.
- 6 de cada 10 no considera creíble el intento de proscripción a Cristina Fernández, especialmente entre los votantes de Juntos por el Cambio y los Libertarios.

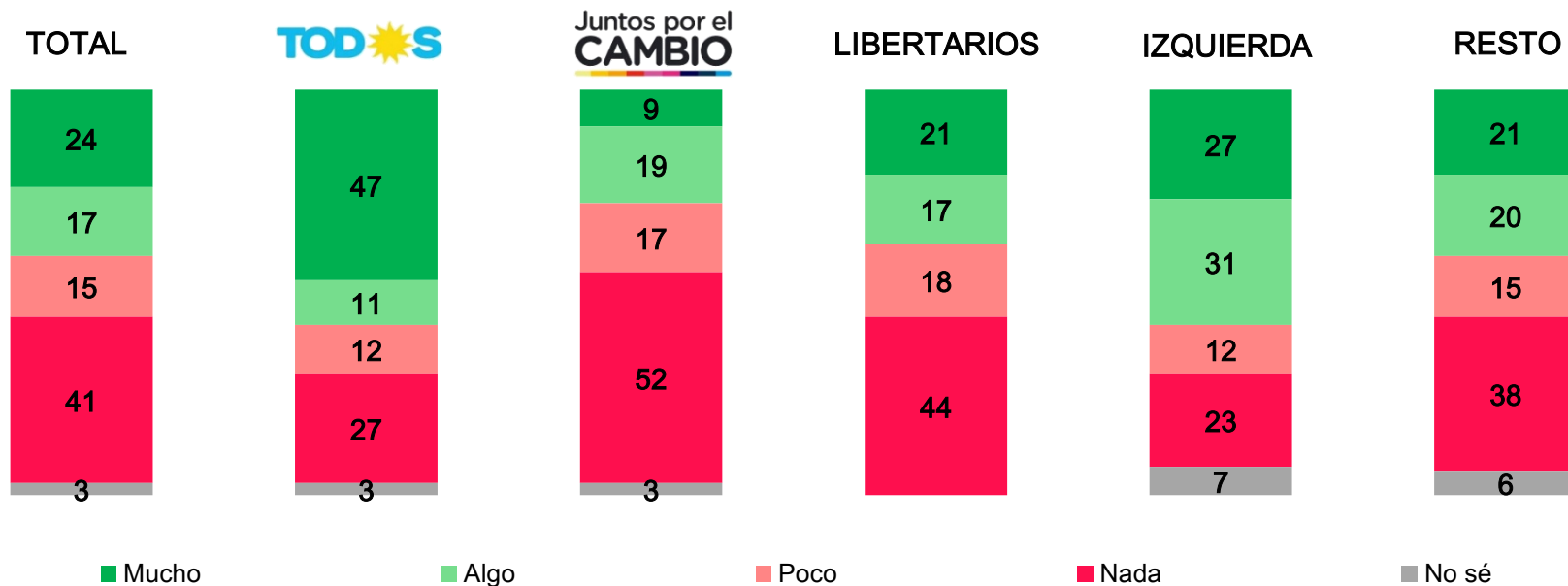
¿DE CUÁNTO CREE QUE SERÁ EL INCREMENTO EN SU FACTURA DE LA LUZ?

- %

Según voto 2021



¿CREE QUE CORRE RIESGO LA GOBERNABILIDAD SI CRISTINA FERNÁNDEZ ES CONDENADA? - % - Según voto 2021



¿CREE QUE HAY UN INTENTO DE PROSCRIPCIÓN A CRISTINA FERNÁNDEZ?

- %

Según voto 2021

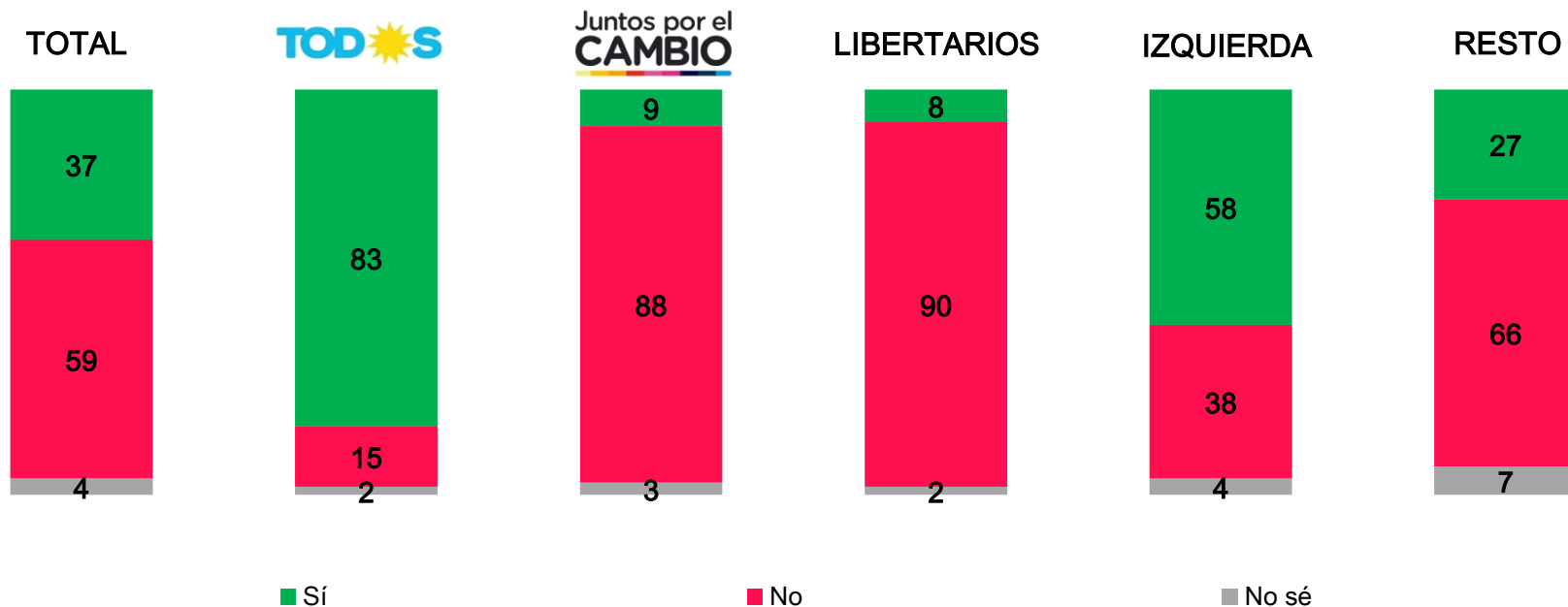


IMAGEN Y POSICIONAMIENTO DE LÍDERES POLÍTICOS

IMAGEN Y POSICIONAMIENTO DE LÍDERES POLÍTICOS

- Patricia Bullrich se mantiene en el primer lugar en imagen positiva, sin cambios respecto al mes de julio: 51% y un balance de +6.
- Agosto es un mes en general sin crecimiento para la imagen de las figuras políticas: se observan mantenimientos y descensos.
- La única figura que crece dos puntos porcentuales es Fernán Quirós: 50%
- Se mantiene la figura de Leandro Santoro como la mejor posicionada del oficialismo, con 33% de imagen positiva.
- Alberto Fernández llega al 75% de imagen negativa y Cristina Fernández se mantiene en el 69%.

IMAGEN POSITIVA DE LÍDERES POLÍTICOS- % - Tendencia desde agosto de 2020

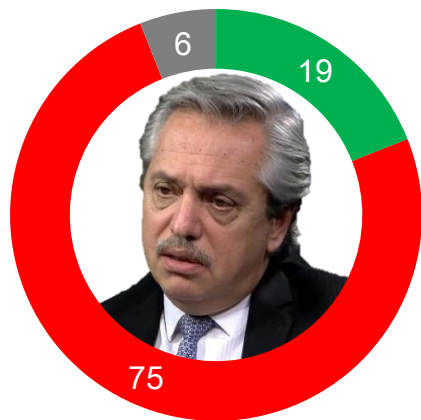
Líderes políticos	2020					2021											2022										
	Ago	Sep	Oct	Nov	Dic	Ene	Feb	Mar	Abr	May	Jun	Jul	Ago	Sep	Oct	Nov	Dic	Ene	Feb	Mar	Abr	May		Jun	Jul	Ago	
Patricia Bullrich	45	46	46	44	47	48	47	47	47	48	47	46	48	50	47	53	54	55	54	55	56	50	51	51	51	51	▲
Fernán Quiros	43		46		51		48		50		55										52	52	52	48	50		
R. López Murphy	29	31	32	32	31	32	30	29	30	30	33	36	39	46	42	48	51	51	49	48	51	46	45	47	48		
Luis Juez		41	40	39	41	41	41	43	44	43	45	42	44	48	45	51	53	52	50	50	53	47	49	47	48		
Graciela Ocaña													43	44	43	47	48	49	48	47	47	42	43	43	42		
Mario Negri	38	40	39	42	40	41	41	41	41	42	43	41	42		39	45	47	45	44	44	43	41	42	41	40		
Martín Lousteau	40	41	41	41	42	42	39	36	39	39	39		38	44	40	43	33	35	36	39	36	38	40	41	39	▼	
H. Rodríguez Larreta	54	54	56	52	52	54	52	53	52	52	52	46	47	52	44	45	46	44	45	44	42	42	42	39	39		
Diego Santilli	41	45	46	43	44	46	43	44	46	45	46	41	42	46	42	45	46	43	41	42	42	38	39	39	38		
María E. Vidal	47	48	47	47	47	48	47	48	46	47	43	37	39	44	41	43	45	40	42	41	41	38	40	40	38	▼	
Facundo Manes											39	36	31	44	43	45	44	40	41	42	40	39	39	39	38		
Jorge Macri					40	38	38	41	43	43	43	41	44	41	46	44	40	40	40	40	43	37	38	39	36	▼	
Waldo Wolff																		38	37	41	35	37	37	36			
Rogelio Frigerio	38	33	38	35	35	37	34	34	32	34	36		35	43	39	49	48	45	45	44	42	40	41	40	36	▼	
Mauricio Macri	28	31	31	29	32	31	33	31	34	34	33	32	33	35	31	39	40	39	38	38	40	35	38	35	36		
Elisa Carrió	43	44	41	38	42	42	42	41	41	40	38	36	34	40	38	43	43	43	43	43	35	37	35	39	36	▼	
José Luis Espert		23		19		18		15	16	16	20	21	24	26	27	33	38	41	36	39	39	35	33	37	36		
Alfredo Cornejo	31	31	31	35	32	37	35	36	34	35	37	35	33	38	35	40	42	41	41	38	39	36	35	35	35		
Miguel A. Pichetto	33		35		35		34		37	36	31														33		
Leandro Santoro													37	37	41	36	35	34	34	32	29	36	35	34	33		
Wado de Pedro	36	33		39		36		34		35	39			33	36	29	30	30	28				30	30	31		
Cristian Ritondo	34	35	36	36	37	36	36	37	38	37	39											34	37	37	30	▼	

IMAGEN POSITIVA DE LÍDERES POLÍTICOS- % - Tendencia desde agosto de 2020

Líderes políticos	2020					2021											2022													
	Ago	Sep	Oct	Nov	Dic	Ene	Feb	Mar	Abr	May	Jun	Jul	Ago	Sep	Oct	Nov	Dic	Ene	Feb	Mar	Abr	May	Jun	Jul	Ago					
Axel Kicillof	38	39	41	38	40	38	38	39	38	38	38	37	38	37	38	30	30	30	30	28	28	31	28	29	29					
Cristina Fernández	35	34	36	36	37	35	34	35	35	35	35	36	35	34	37	28	28	30	28	27	27	28	27	28	28					
Javier Milei				19		17		17	16									27	26	24	28	32	35	34	38	33	26	19	24	24
Daniel Scioli																					21	20	20	19	18	21	22	26	23	↓
Juan Schiaretti	25	25	26	24	19	22	20	25	29	25	25		23	25	21	22	23	22	26	25	21	27	26	23	23					
Máximo Kirchner	30	34	33	32	34	33	31	32	32	32	31	33	31	30	33	26	26	25	24	22	21	24	21	22	22					
Aníbal Fernández															35	33	27	27	28	26	25	22	25	23	25	22				
Florencio Randazzo									27	24	22	19	21	20	21	24	26	23	21	22	18	25	25	22	22					
Verónica Magario																					22	19	22	21	22	22				
Sergio Massa	26	25	26	25	25	25	21	22	25	25	24	26	24	25	23	22	21	19	19	20	19	21	19	24	21					
Martín Insaurralde															28	27	23	23	22	21	23	18	20	22	22	21				
Myriam Bregman													18	23	27	23	18	20	19	18	17	18	19	19	20					
Sergio Berni	33	24	28	29	29	29	26	32	30	30	30	30	26	32	30	22	21	20	21	20	15	16	20	19	20					
Alberto Fernández	47	44	44	44	42	40	41	40	40	39	38	38	37	35	34	29	30	29	29	24	22	21	22	19	19					
Santiago Cafiero	37	38	37	37	36	34	34	35	34	33	34	34	32	28	28	24	24	25	24	19	15	20	22	20	19					
Juan Grabois																					17	17	21	18	16	17				
Juan Manzur	13		14		12		12		13		11				21	22	15	14	15	14	14	10	13	15	15					
Martín Guzmán	43		40		45		42		43	46	41				42	42	33	32	34	32	30	23	27	26	16	15				
Juan M. Urtubey																					15	14	15	16	16	14				
Nicolás del Caño													12	16	17	14	11	12	11	11	10	13	12	11	12	↓				

IMAGEN DE ALBERTO FERNÁNDEZ - % - Tendencia desde agosto de 2020

Imagen agosto de 2022



- Imagen positiva
- Imagen negativa
- No responde

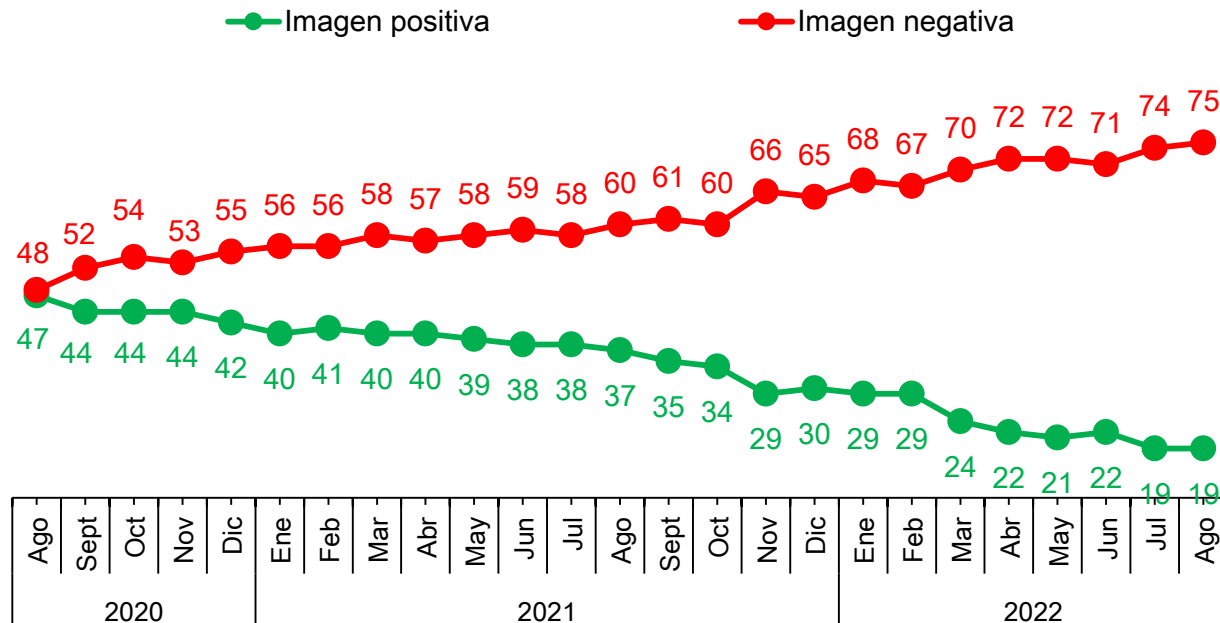


IMAGEN DE CRISTINA FERNÁNDEZ - % - Tendencia desde agosto de 2020

Imagen agosto de 2022



- Imagen positiva
- Imagen negativa
- No responde

● Imagen positiva

● Imagen negativa

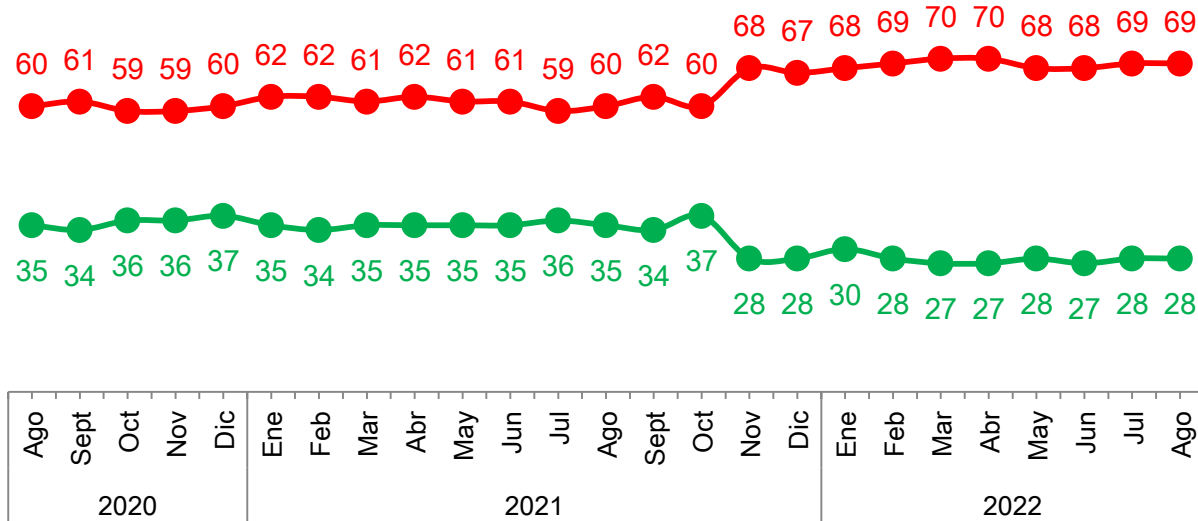
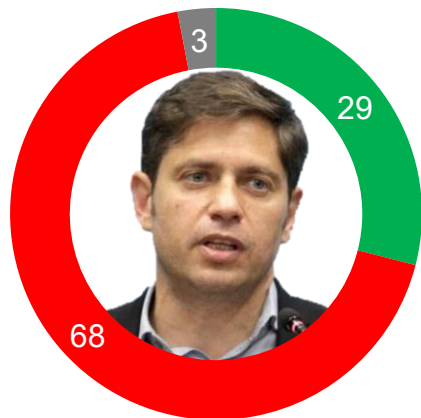


IMAGEN DE AXEL KICILLOF - % - Tendencia desde agosto de 2020

Imagen agosto de 2022



- Imagen positiva
- Imagen negativa
- No responde

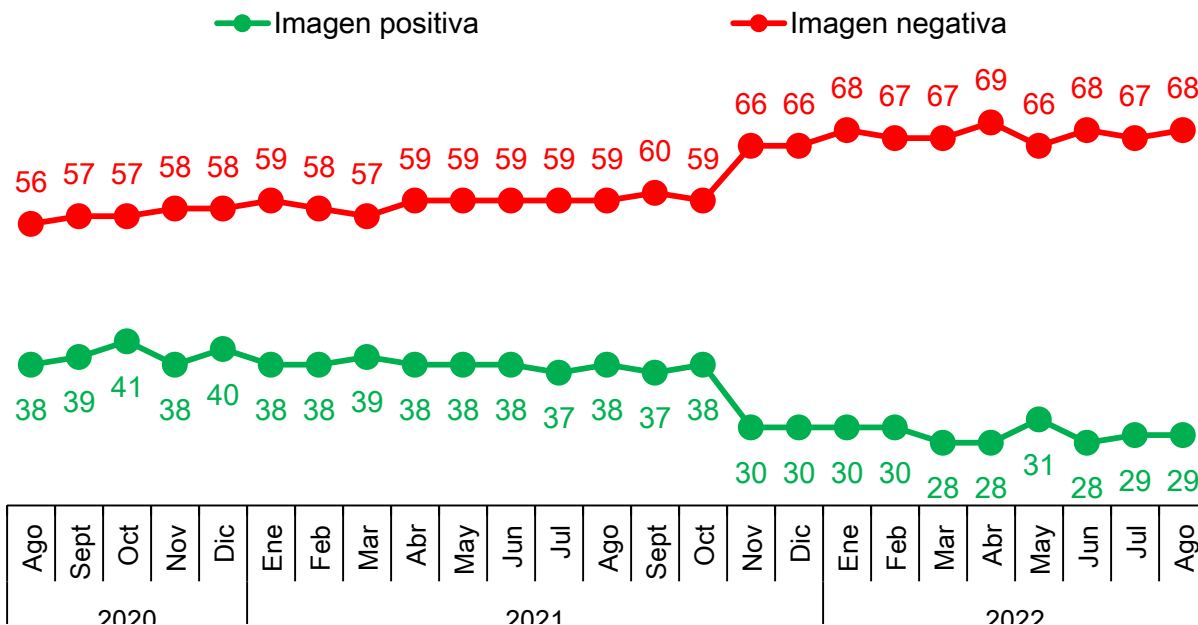
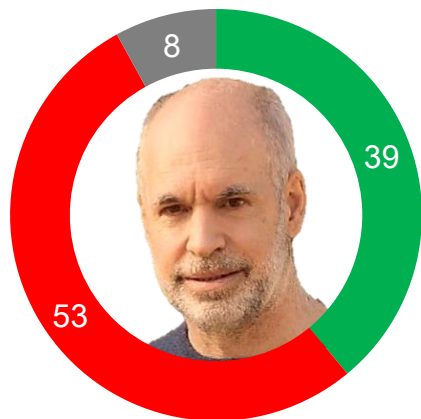


IMAGEN DE HORACIO RODRÍGUEZ LARRETA - % - Tendencia desde agosto de 2020

Imagen agosto de 2022



- Imagen positiva
- Imagen negativa
- No responde

● Imagen positiva

● Imagen negativa

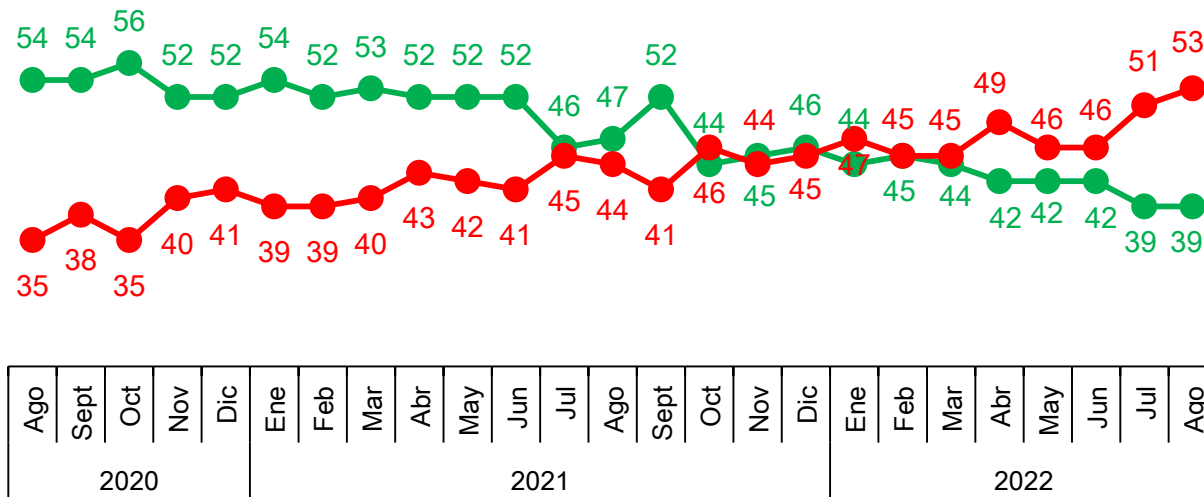


IMAGEN Y POSICIONAMIENTO DE LÍDERES POLÍTICOS - %

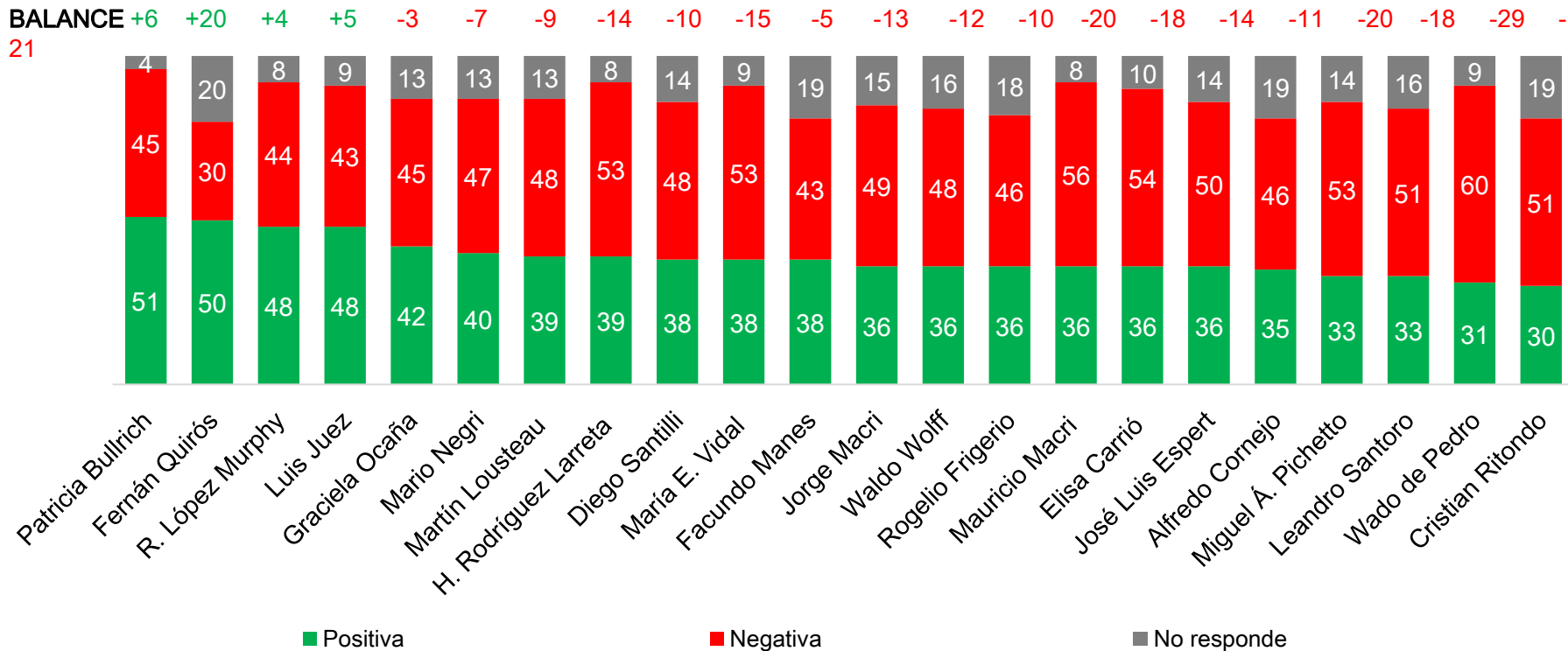


IMAGEN Y POSICIONAMIENTO DE LÍDERES POLÍTICOS - %

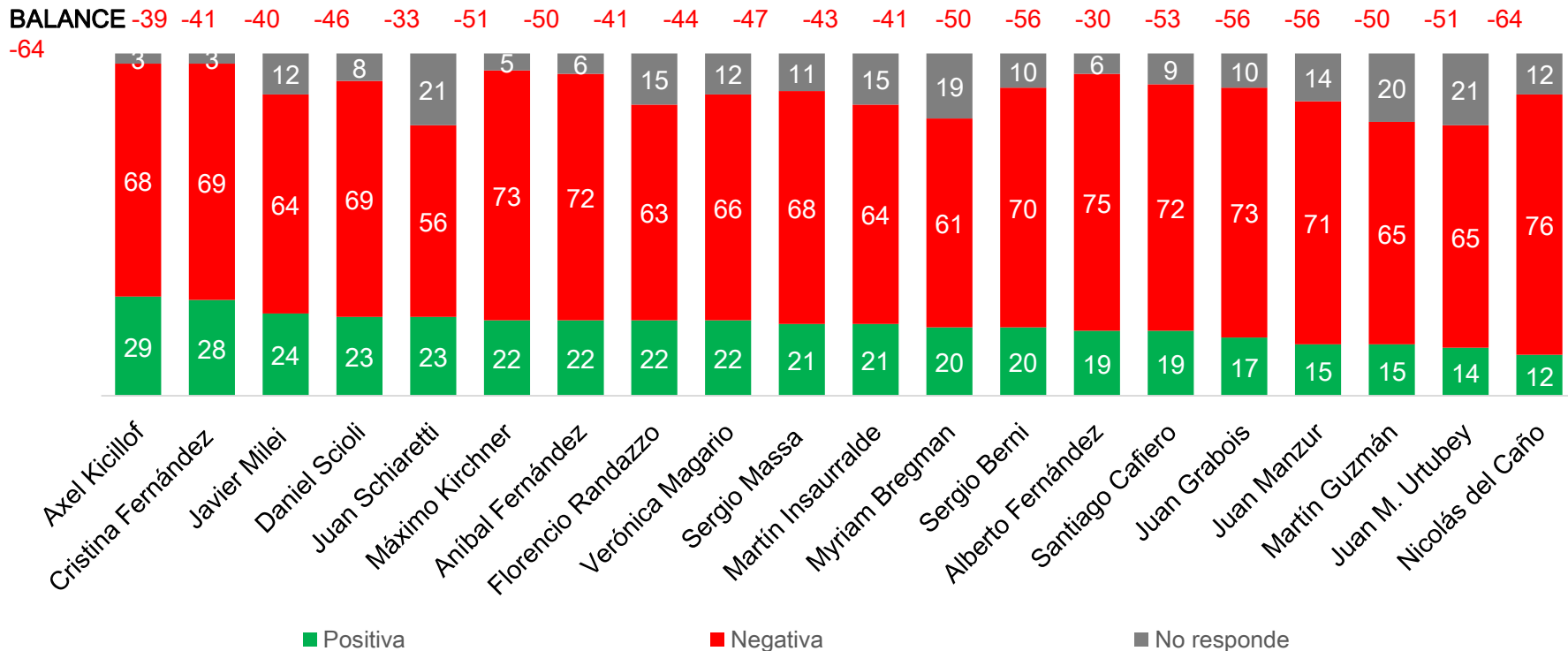


IMAGEN POSITIVA DE LÍDERES POLÍTICOS - % - Según voto 2021

Líderes políticos	TOTAL	Frente de Todos	Juntos por el Cambio	Libertarios	Izquierda	Resto
Patricia Bullrich	51	9	88	74	8	41
Fernán Quirós	50	27	70	53	38	41
R. López Murphy	48	10	80	78	12	41
Luis Juez	48	10	81	60	8	44
Graciela Ocaña	42	8	71	53	8	41
Mario Negri	40	6	73	46	-	31
Martín Lousteau	39	12	63	36	27	36
H. Rodríguez Larreta	39	11	66	29	8	33
Diego Santilli	38	10	64	31	8	36
María E. Vidal	38	6	68	28	4	33
Facundo Manes	38	22	48	36	38	43
Jorge Macri	36	7	65	42	-	29
Waldo Wolff	36	6	65	51	-	27
Rogelio Frigerio	36	11	58	38	4	38
Mauricio Macri	36	5	66	42	-	25
Elisa Carrió	36	6	66	31	4	26
José Luis Espert	36	8	57	79	4	31
Alfredo Cornejo	35	8	63	38	-	25
Miguel Á. Pichetto	33	6	59	35	-	28
Leandro Santoro	33	73	8	8	62	17
Wado de Pedro	31	73	4	7	50	18
Cristian Ritondo	30	7	54	25	-	25

IMAGEN POSITIVA DE LÍDERES POLÍTICOS - % - Según voto 2021

Líderes políticos	TOTAL	Frete de Todos	Juntos por el Cambio	Libertarios	Izquierda	Resto
Axel Kicillof	29	76	2	1	35	13
Cristina Fernández	28	75	2	3	27	12
Javier Milei	24	8	33	79	4	24
Daniel Scioli	23	61	1	3	23	12
Juan Schiaretti	23	15	30	18	19	26
Máximo Kirchner	22	62	1	1	15	8
Aníbal Fernández	22	62	1	3	12	9
Florencio Randazzo	22	17	24	21	23	27
Verónica Magario	22	58	1	1	27	8
Sergio Massa	21	50	4	6	23	15
Martín Insaurralde	21	52	3	3	19	8
Myriam Bregman	20	43	4	3	62	9
Sergio Berni	20	37	8	17	15	18
Alberto Fernández	19	51	2	1	15	7
Santiago Cafiero	19	48	2	1	23	9
Juan Grabois	17	45	1	1	19	5
Juan Manzur	15	39	3	4	8	6
Martín Guzmán	15	24	9	13	19	14
Juan M. Urtubey	14	12	16	13	8	16
Nicolás del Caño	12	24	3	3	42	7

D'Alessio IROL
International Research Online - Latam

 BERENSZTEIN

dalessio.com.ar  berensztein.com