

La baja de la inflación sostiene la imagen de Milei

NACIONAL

SOCIAL Y POLÍTICO

HUMOR

MAYO 2024



FICHA TÉCNICA

Datos correspondientes a la medición realizada
en forma online entre el 30 y el 31 de mayo de 2024.

Se incluyeron las respuestas de 1140 encuestados, mayores de 18 años,
de todo el país.

PRINCIPALES CONCLUSIONES I

1. La evaluación positiva de la situación económica actual se consolidó en 31%, luego de exhibir cinco meses de mejora intermensual consecutivos. Mientras que un 52% de los votantes de LLA en el balotaje tiene una mirada positiva de la economía actual, entre los votantes de UP esa cifra baja al 4%.
2. Con respecto a las expectativas económicas para el año próximo, las perspectivas de mejoría económica superaron a las perspectivas de empeoramiento. En el mes de mayo, un 49% de la población cree que la economía estará mejor dentro de un año (el registro más alto desde marzo de 2020), al tiempo que un 45% evalúa que estará peor. Esta tendencia se explica por el elevado optimismo para el futuro entre los votantes de LLA (83%).
3. El gobierno de Javier Milei cumplió los seis meses de mandato alcanzando una aprobación del 45% y una desaprobación del 54%. Esto implica leves variaciones respecto del mes anterior: mientras que la aprobación creció un punto, la desaprobación retrocedió dos puntos. En términos generales, se desprende de los datos que los niveles de aprobación de gestión se mantienen sin variaciones significativas desde febrero de 2024.

PRINCIPALES CONCLUSIONES II

4. Entre los votantes de UP, el 98% expresó una opinión negativa de la gestión de Milei, continuando la tendencia del mes anterior. Entre los votantes de LLA, la aprobación continúa en 77%, manteniéndose en niveles similares desde enero.
5. La caída generalizada de las principales preocupaciones registrada en abril se replicó en mayo. Por primera vez desde enero del 2021, la inflación dejó de ser el tema que más preocupa a los argentinos, cayendo casi 25 puntos porcentuales desde la asunción de Milei (de 90% en noviembre y diciembre de 2023 a 66% en mayo de 2024). El primer lugar fue tomado por la incertidumbre económica, que acumuló el 68%. Igualada en el segundo puesto con la inflación aparece la inseguridad (66%), que subió tres puntos respecto de abril.
6. Al segmentar por voto, podemos encontrar que la agenda de inquietudes de los seguidores de LLA se compone de la atención por la inseguridad (80%), la impunidad de la corrupción kirchnerista (72%) y la inflación (59%). Para los seguidores de UP, su ranking de preocupaciones se completa con la incertidumbre económica (88%), los ajustes que hace el gobierno (86%) y la inflación (74%).
7. En mayo ninguno de los dirigentes políticos relevados obtuvo un diferencial positivo. Patricia Bullrich encabeza el ranking de imagen positiva con el 48%. Por detrás de ella aparecen Victoria Villarruel (46%), Javier Milei (43%) y Diana Mondino (40%). La imagen del presidente nuevamente experimentó variaciones casi insignificantes respecto del mes pasado: tanto la valoración positiva a su figura como la negativa subieron 1 punto.

PRINCIPALES CONCLUSIONES III

8. Al analizar la imagen positiva por voto, se observa que los votantes de LLA valoran más a Patricia Bullrich (85%) y a Victoria Villarruel (80%). Por su parte, los de UP mantienen una especial valoración por Axel Kicillof (79%).
9. Entre los encuestados, un 55% está de acuerdo con que el presidente Milei realice viajes internacionales para reunirse con empresarios. Sin embargo, la mitad de ese 55% manifiesta que en estos viajes el presidente debería de reunirse también con altos mandatarios de los países que visita. Segmentado por voto, el 86% de quienes votaron a LLA consideran positivos los viajes del presidente para reunirse con empresarios, mientras que el 80% de los votantes de UP los consideran negativos. El sector socioeconómico medio-alto es el que mejor valora estos viajes, con un 75% de aprobación.
10. El 43% de los respondentes cree que los cambios en el gabinete no generarán impacto alguno en la gestión del gobierno, mientras que un 38% considera que agilizarán la toma de decisiones. La diferencia en percepción de este asunto está fuertemente impactada por la posición política de los encuestados. Un 88% de los votantes de UP indica que los cambios no tendrán repercusiones significativas o, en todo caso, entorpecerá la toma de decisiones, mientras que el 66% de los votantes de LLA ven los cambios con optimismo.

ÍNDICE

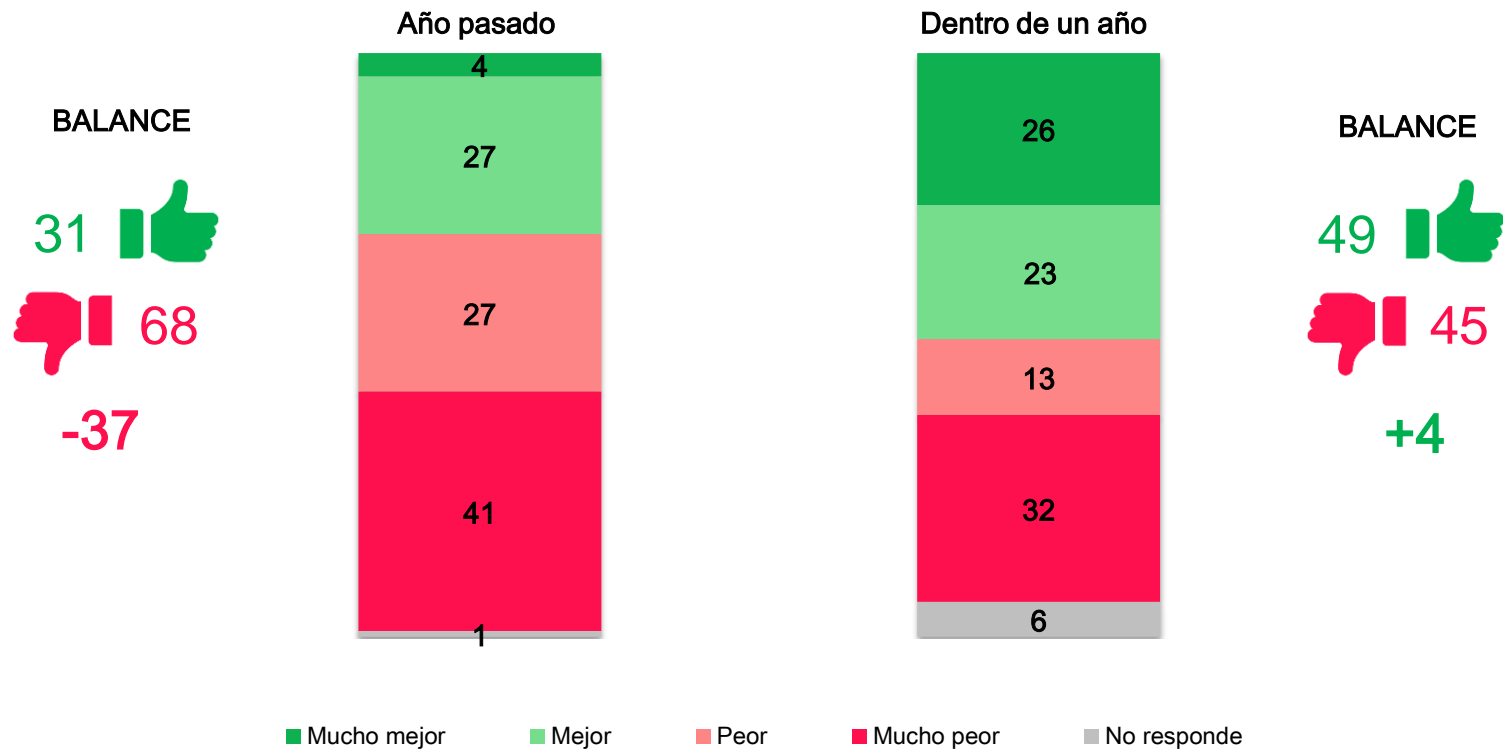
1. Situación económica
2. Gestión de gobierno
3. Temas que más preocupan
4. Imagen y posicionamiento de dirigentes
5. Temas de coyuntura

SITUACIÓN ECONÓMICA

SITUACIÓN ECONÓMICA

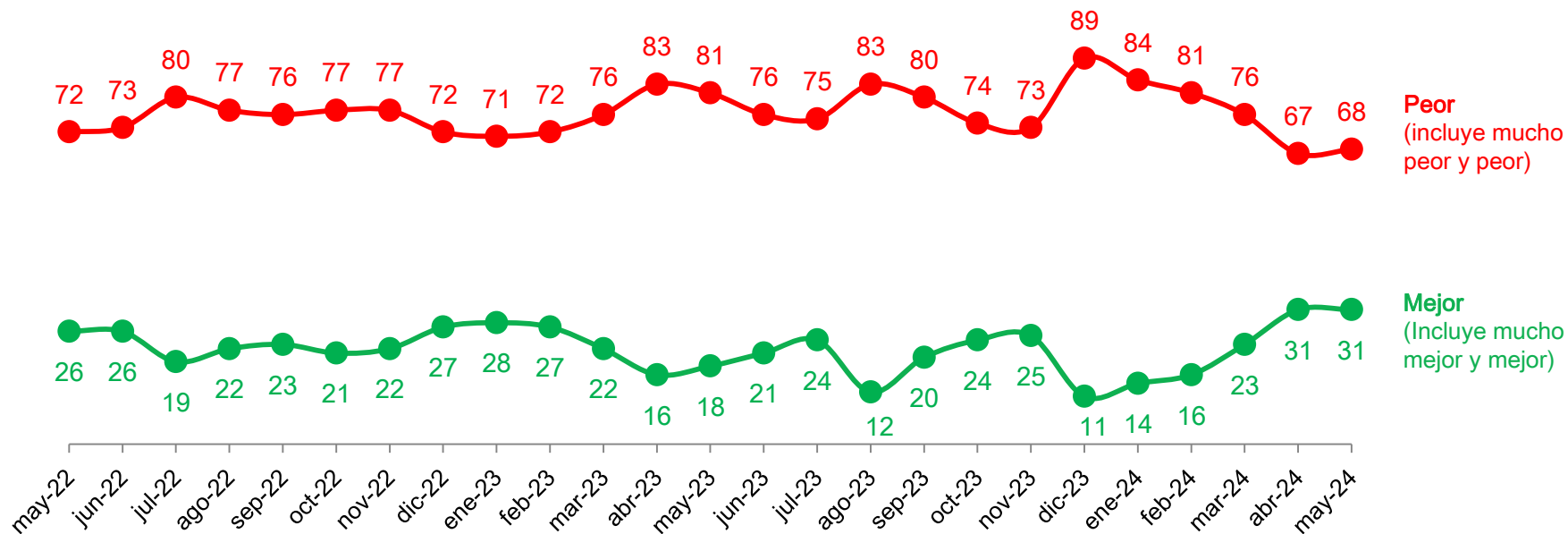
- La evaluación positiva de la situación económica actual se consolidó en 31%, luego de exhibir cinco meses de mejora intermensual consecutivos. Mientras que un 52% de los votantes de LLA en el balotaje tiene una mirada positiva de la economía actual, entre los votantes de UP esa cifra baja al 4%.
- Con respecto a las expectativas económicas para el año próximo las perspectivas de mejoría económica superaron a las perspectivas de empeoramiento. En el mes de mayo, un 49% de la población cree que la economía estará mejor dentro de un año (el registro más alto desde marzo de 2020), al tiempo que un 45% evalúa que estará peor. Esta tendencia se explica por el elevado optimismo para el futuro entre los votantes de LLA (83%).

EVALUACIÓN SITUACIÓN ECONÓMICA ACTUAL VS. 2023 y 2025 - % Total



EVALUACIÓN SITUACIÓN ECONÓMICA CON RESPECTO AL AÑO PASADO

% - Tendencia desde mayo 2022

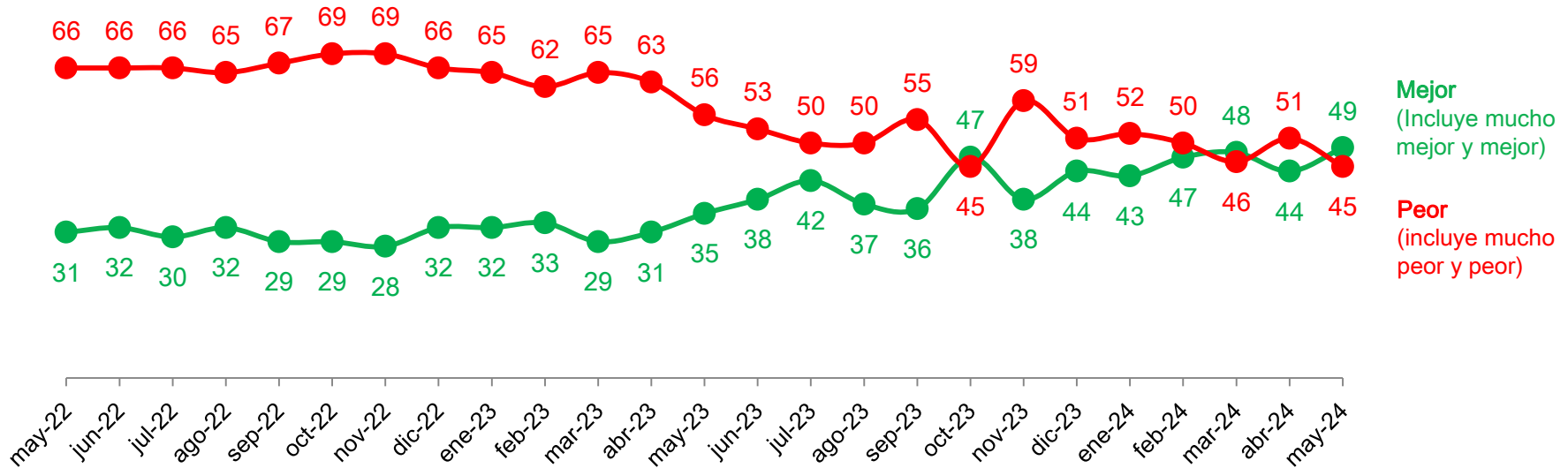


Peor
(incluye mucho peor y peor)

Mejor
(incluye mucho mejor y mejor)

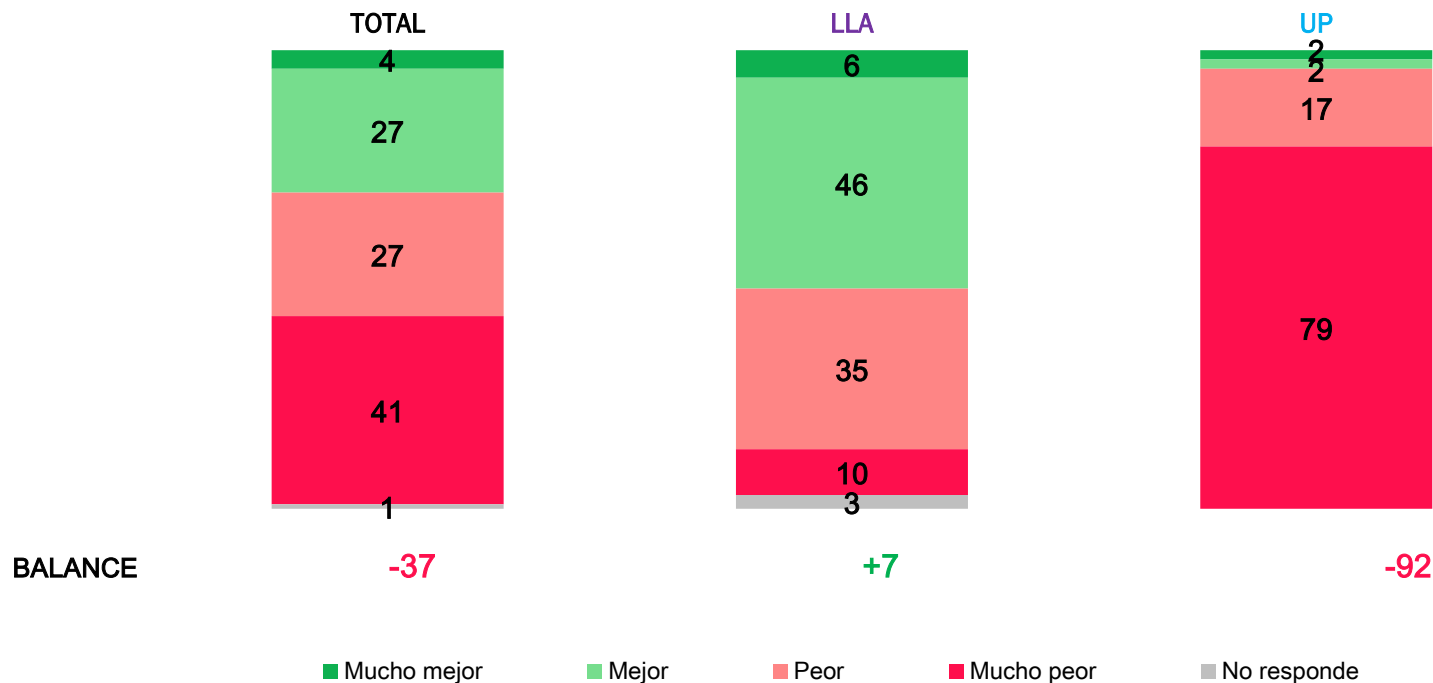
EVALUACIÓN SITUACIÓN ECONÓMICA DENTRO DE UN AÑO

% - Tendencia desde mayo 2022



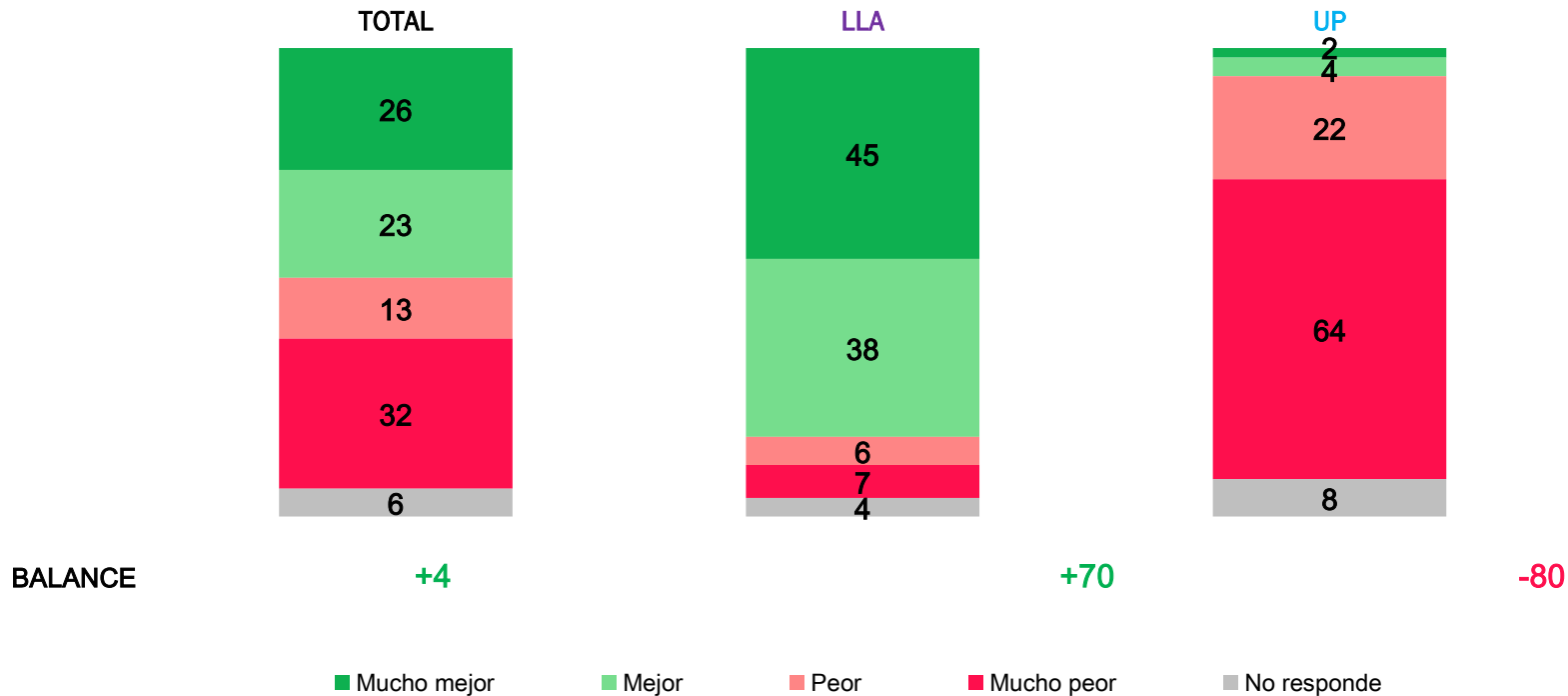
EVALUACIÓN SITUACIÓN ECONÓMICA CON RESPECTO AL AÑO PASADO

% - Según voto balotaje 2023



EVALUACIÓN SITUACIÓN ECONÓMICA DENTRO DE UN AÑO

% - Según voto balotaje 2023



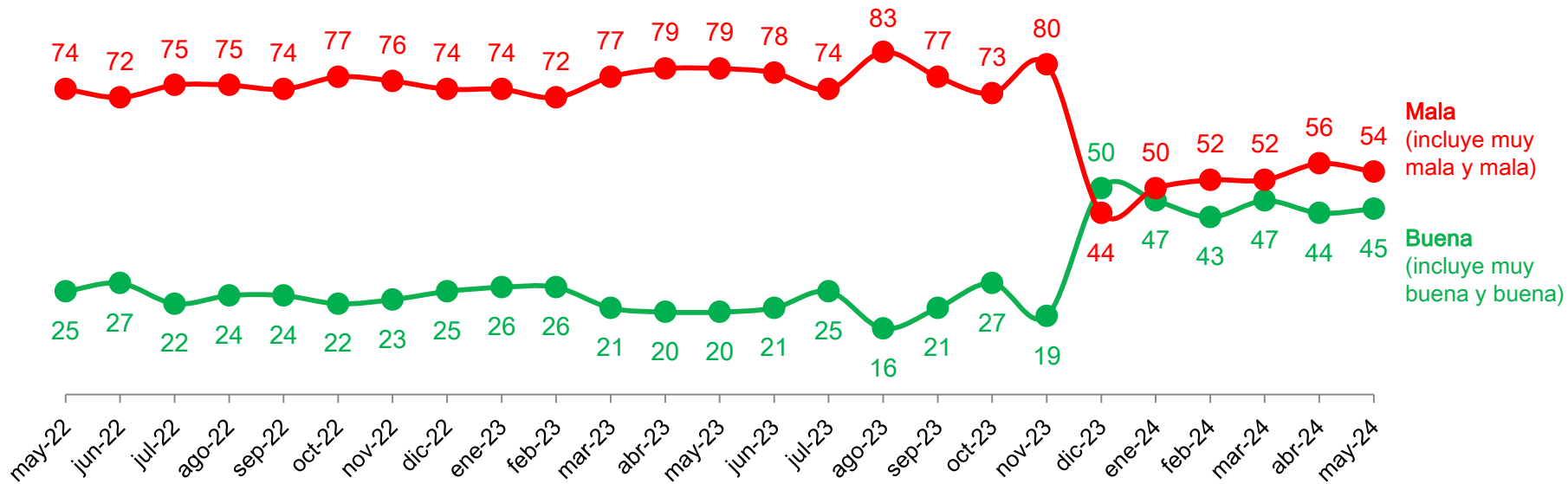
GESTIÓN DE GOBIERNO

GESTIÓN DE GOBIERNO

- El gobierno de Javier Milei cumplió los seis meses de mandato alcanzando una aprobación del 45% y una desaprobación del 54%. Esto implica leves variaciones respecto del mes anterior: mientras que la aprobación creció un punto, la desaprobación retrocedió dos puntos. En términos generales, se desprende de los datos que los niveles de aprobación de gestión se mantienen sin variaciones significativas desde febrero de 2024.
- Entre los votantes de UP, el 98% expresó una opinión negativa de la gestión de Milei, continuando la tendencia del mes anterior. Entre los votantes de LLA, la aprobación continúa en 77%, manteniéndose en niveles similares desde enero.

EVALUACIÓN GESTIÓN DEL GOBIERNO NACIONAL

% - Tendencia desde mayo 2022

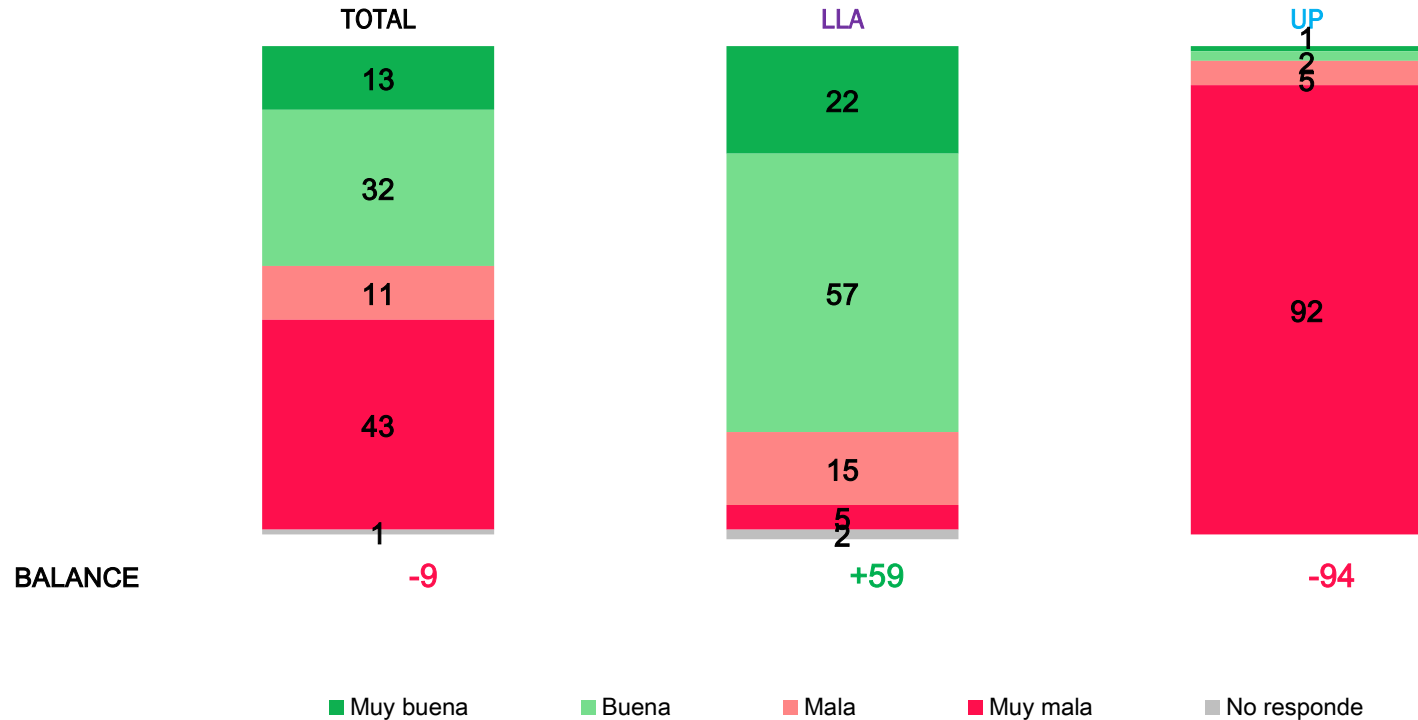


Mala
(incluye muy mala y mala)

Buena
(incluye muy buena y buena)

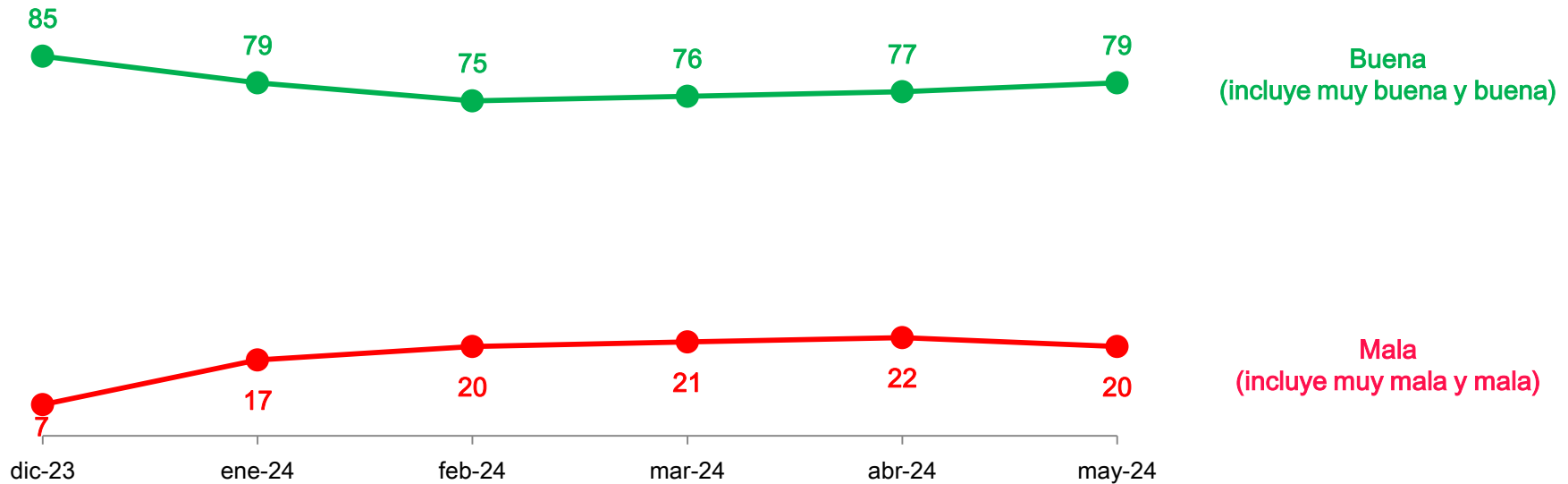
EVALUACIÓN GESTIÓN DEL GOBIERNO NACIONAL

% - Según voto balotaje 2023



EVALUACIÓN GESTIÓN DEL GOBIERNO NACIONAL

% - Tendencia desde diciembre 2023 según voto a LLA

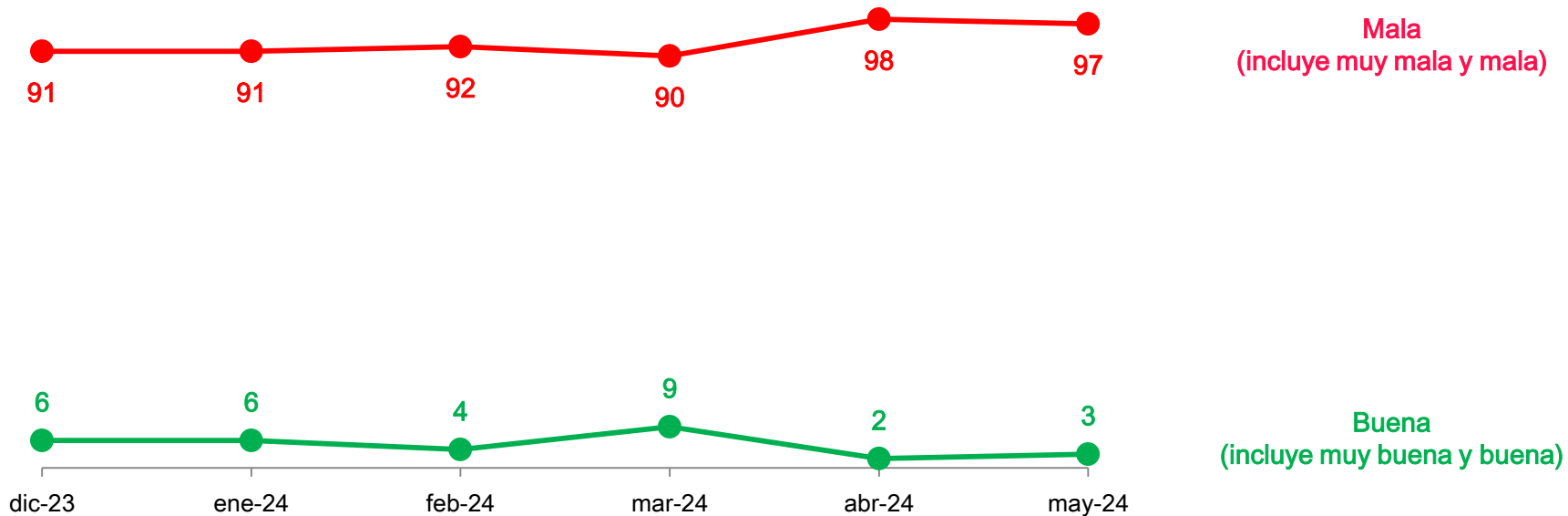


Buena
(incluye muy buena y buena)

Mala
(incluye muy mala y mala)

EVALUACIÓN GESTIÓN DEL GOBIERNO NACIONAL

% - Tendencia desde diciembre 2023 según voto a **UP**

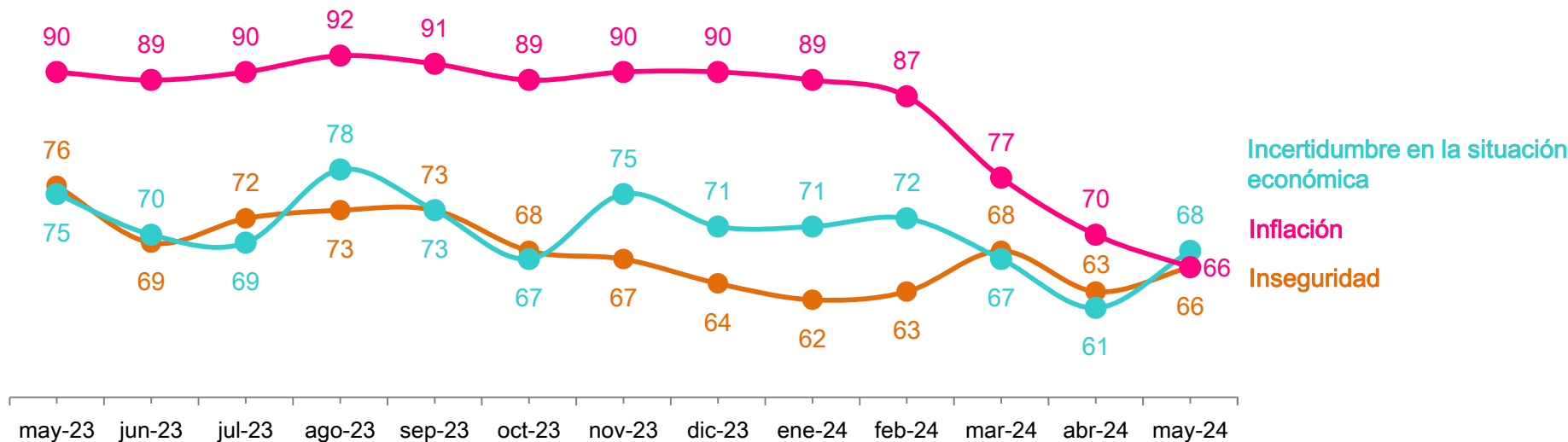


TEMAS QUE MÁS PREOCUPAN

TEMAS QUE MÁS PREOCUPAN

- La caída generalizada de las principales preocupaciones registrada en abril se replicó en mayo. Por primera vez desde enero del 2021, la inflación dejó de ser el tema que más preocupa a los argentinos, cayendo casi 25 puntos porcentuales desde la asunción de Milei (de 90% en noviembre y diciembre de 2023 a 66% en mayo de 2024). El primer lugar fue tomado por la incertidumbre económica, que acumuló el 68%. Igualada en el segundo puesto con la inflación aparece la inseguridad (66%), que subió tres puntos respecto de abril.
- Al segmentar por voto, podemos encontrar que la agenda de inquietudes de los seguidores de LLA se compone de la atención por la inseguridad (80%), la impunidad de la corrupción kirchnerista (72%) y la inflación (59%). Para los seguidores de UP, su ranking de preocupaciones se completa con la incertidumbre económica (88%), los ajustes que hace el gobierno (86%) y la inflación (74%).

LOS 3 TEMAS QUE MÁS PREOCUPAN - Respuesta múltiple - % Tendencia desde mayo 2023



LOS 10 TEMAS QUE MÁS PREOCUPAN - Respuesta múltiple - % Total



TEMAS QUE MÁS PREOCUPAN - Respuesta múltiple - % - Según voto balotaje 2023

TEMAS QUE MÁS PREOCUPAN A NIVEL NACIONAL	TOTAL	La Libertad Avanza	Unión por la Patria
Incertidumbre en la situación económica del país	68	53	88
Inseguridad / delincuencia	66	80	50
Inflación	66	59	74
Los ajustes que hace el gobierno	53	27	86
Sin propuestas para el crecimiento	46	28	69
Impunidad de actos de corrupción kirchnerista	43	72	6
Temor a perder el trabajo	39	22	60
Dificultad para pagar créditos / tarjetas	28	18	40
Falta de crédito para comprar una vivienda	26	18	36
Acceso fácil a las drogas	26	37	12
La violencia contra las mujeres	25	16	36
Impunidad de actos de corrupción macrista	24	13	38
Se siguen dando subsidios a quienes no lo merecen	23	36	8
No ver avances en la lucha contra el narcotráfico	21	23	19
Que no se levante el cepo	17	29	3
No se detienen los piquetes/cortes de calles/rutas	14	25	-
Falta de control del tránsito	12	16	8

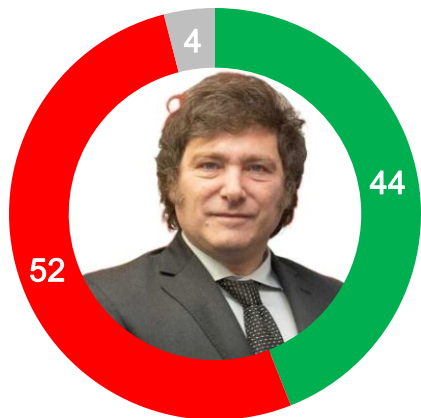
IMAGEN Y POSICIONAMIENTO DE LÍDERES POLÍTICOS

IMAGEN Y POSICIONAMIENTO DE LÍDERES POLÍTICOS

- En mayo ninguno de los dirigentes políticos relevados obtuvo un diferencial positivo. Patricia Bullrich encabeza el ranking de imagen positiva con el 48%. Por detrás de ella aparecen Victoria Villarruel (46%), Javier Milei (43%) y Diana Mondino (40%). La imagen del presidente nuevamente experimentó variaciones casi insignificantes respecto del mes pasado: tanto la valoración positiva a su figura como la negativa subieron 1 punto.
- Al analizar la imagen positiva por voto, se observa que los votantes de LLA valoran más a Patricia Bullrich (85%) y a Victoria Villarruel (80%). Por su parte, los de UP mantienen una especial valoración por Axel Kicillof (79%).

IMAGEN DE JAVIER MILEI - % Tendencia desde noviembre 2023

Imagen mayo 2024



- Imagen positiva
- Imagen negativa
- No responde

● Imagen positiva

● Imagen negativa

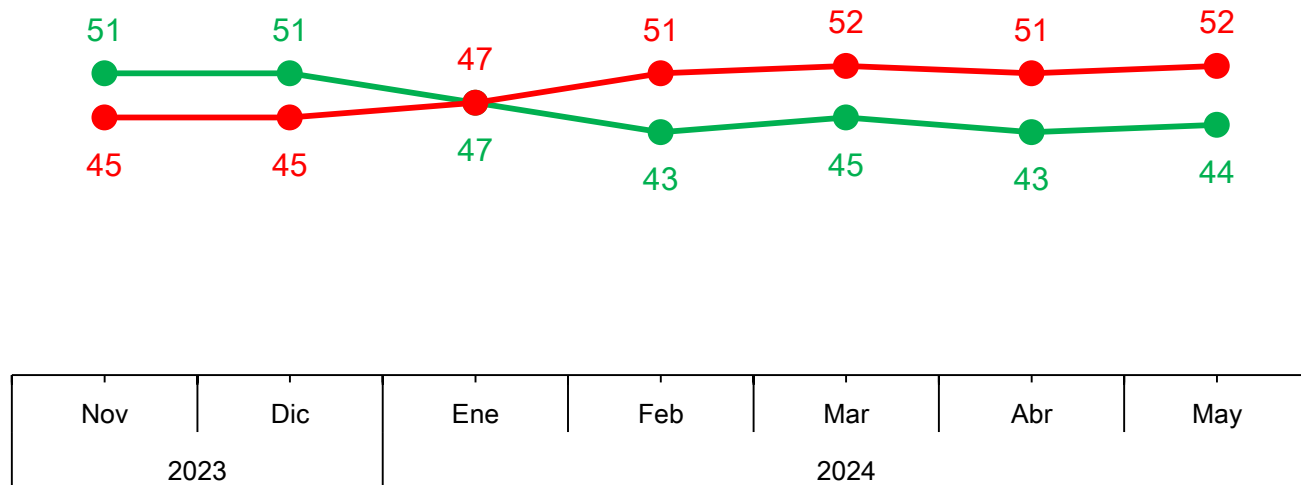
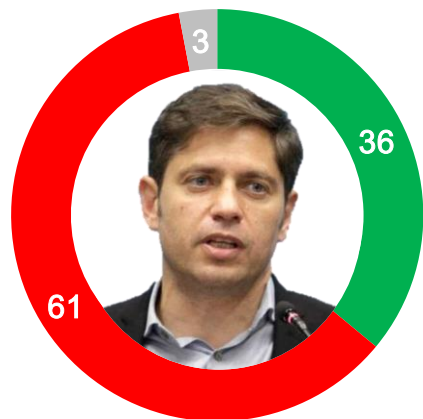


IMAGEN DE AXEL KICILLOF - % Tendencia desde noviembre 2023

Imagen mayo 2024



- Imagen positiva
- Imagen negativa
- No responde

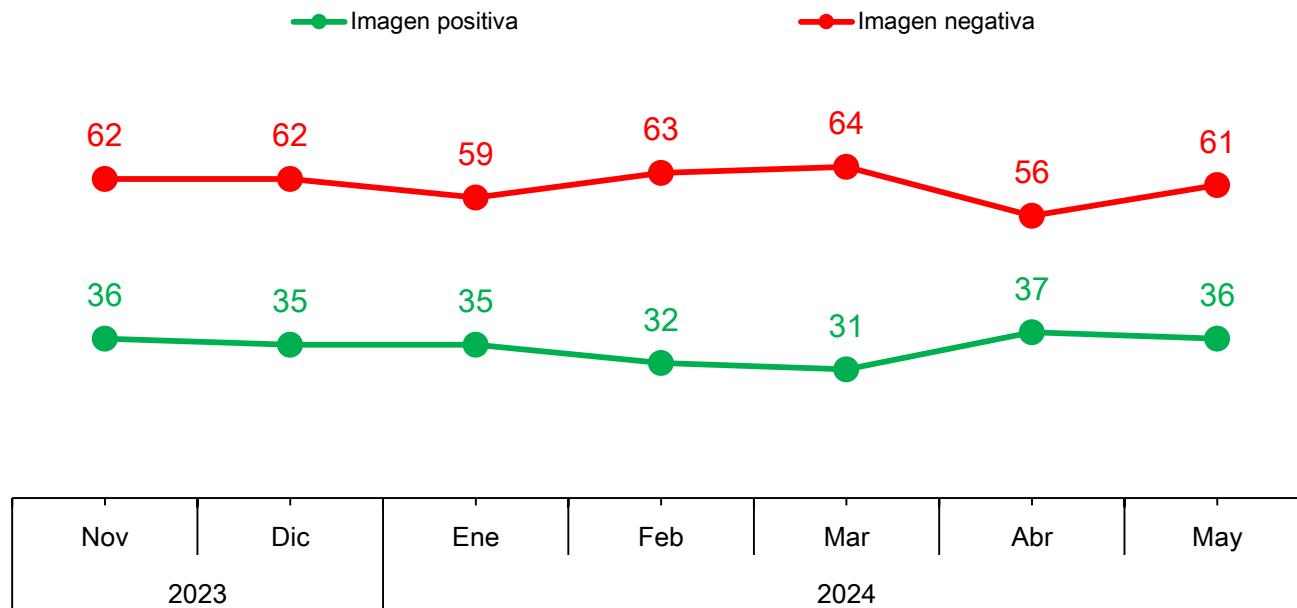


IMAGEN Y POSICIONAMIENTO DE LÍDERES POLÍTICOS - % Total

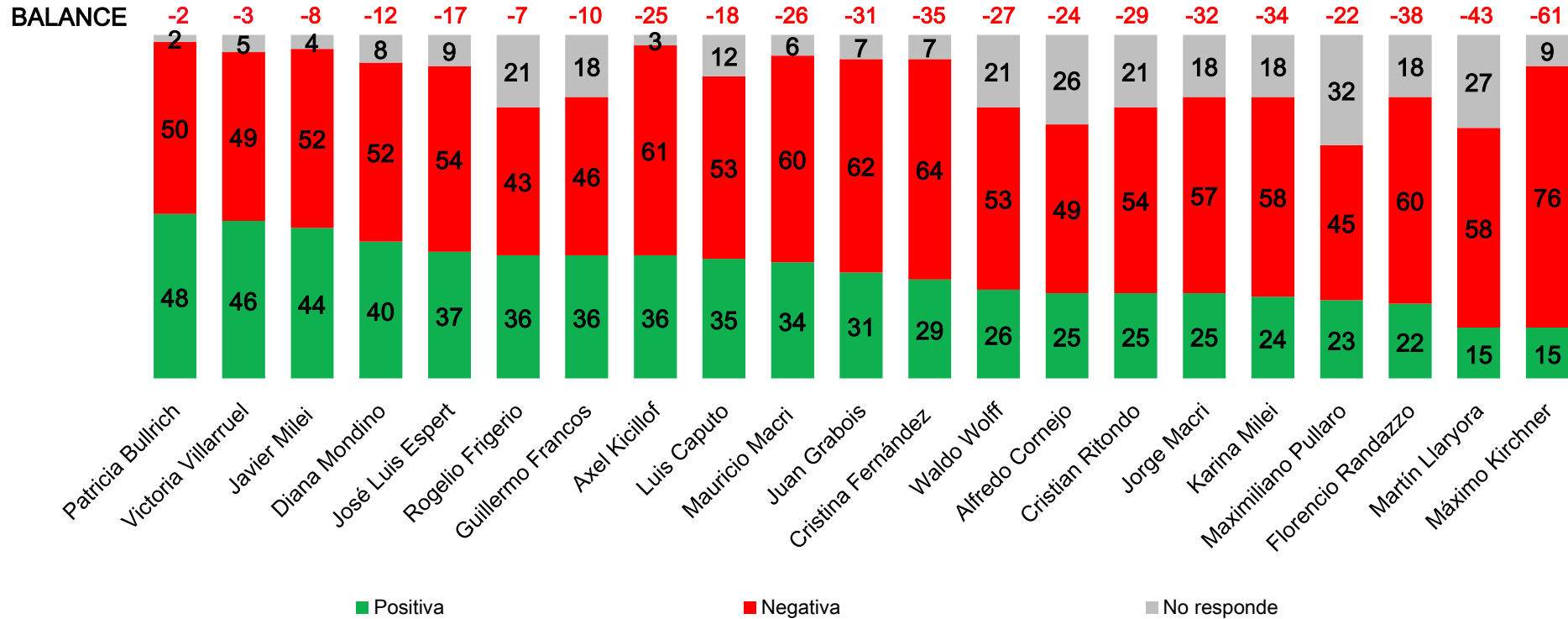


IMAGEN Y POSICIONAMIENTO DE LÍDERES POLÍTICOS – Según voto balotaje 2023 - %

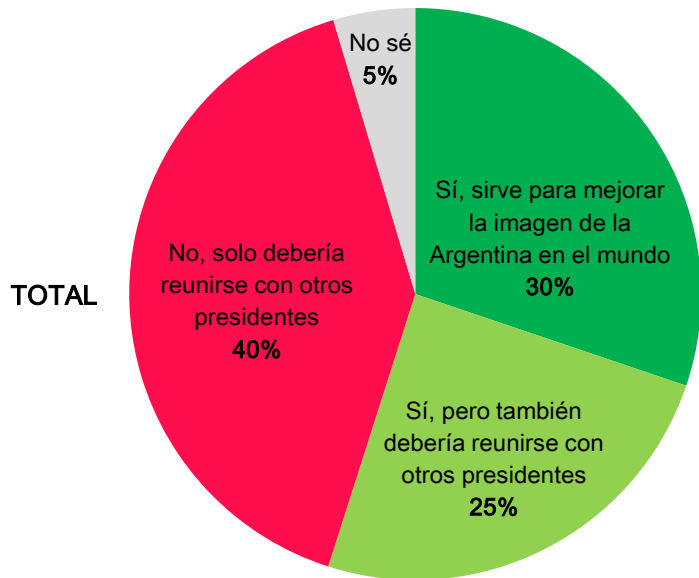
LÍDERES POLÍTICOS	TOTAL	La Libertad Avanza	Unión por la Patria
Patricia Bullrich	48	85	2
Victoria Villarruel	46	80	3
Javier Milei	44	77	2
Diana Mondino	40	70	2
José Luis Espert	37	66	2
Axel Kicillof	36	2	79
Guillermo Francos	36	60	5
Rogelio Frigerio	36	56	11
Luis Caputo	35	62	2
Mauricio Macri	34	61	1
Juan Grabois	31	2	69
Cristina Fernández	29	1	63
Waldo Wolff	26	43	5
Cristian Ritondo	25	43	2
Jorge Macri	25	41	4
Alfredo Cornejo	25	40	5
Karina Milei	24	42	1
Maximiliano Pullaro	23	33	10
Florencio Randazzo	22	30	13
Martín Llaryora	15	19	11
Máximo Kirchner	15	1	32

TEMAS DE COYUNTURA

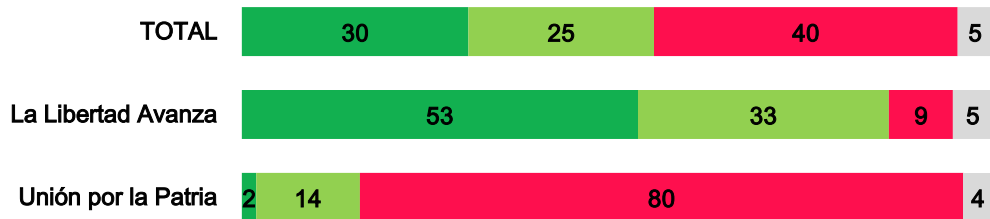
TEMAS DE COYUNTURA

- Entre los encuestados, un 55% está de acuerdo con que el presidente Milei realice viajes internacionales para reunirse con empresarios. Sin embargo, la mitad de ese 55% manifiesta que en estos viajes el presidente debería de reunirse también con altos mandatarios de los países que visita. Segmentado por voto, el 86% de quienes votaron a LLA consideran positivos los viajes del presidente para reunirse con empresarios, mientras que el 80% de los votantes de UP los consideran negativos. El sector socioeconómico medio-alto es el que mejor valora estos viajes, con un 75% de aprobación.
- El 43% de los respondentes cree que los cambios en el gabinete no generarán impacto alguno en la gestión del gobierno, mientras que un 38% considera que agilizarán la toma de decisiones. La diferencia en percepción de este asunto está fuertemente impactada por la posición política de los encuestados. Un 88% de los votantes de UP indica que los cambios no tendrán repercusiones significativas o, en todo caso, entorpecerá la toma de decisiones, mientras que el 66% de los votantes de LLA ven los cambios con optimismo.

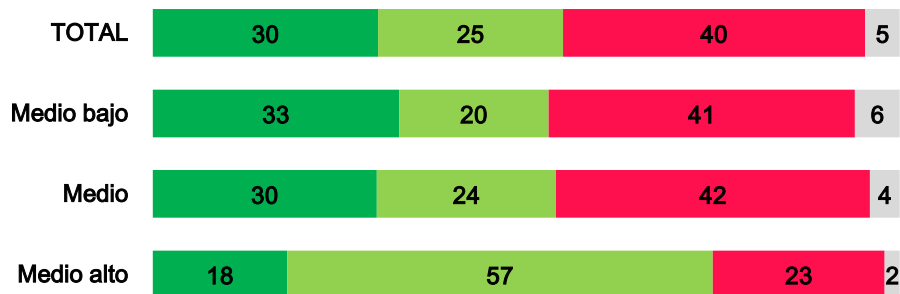
¿ESTÁ DE ACUERDO CON QUE EL PRESIDENTE VIAJE POR EL MUNDO PARA REUNIRSE CON EMPRESARIOS? - % -



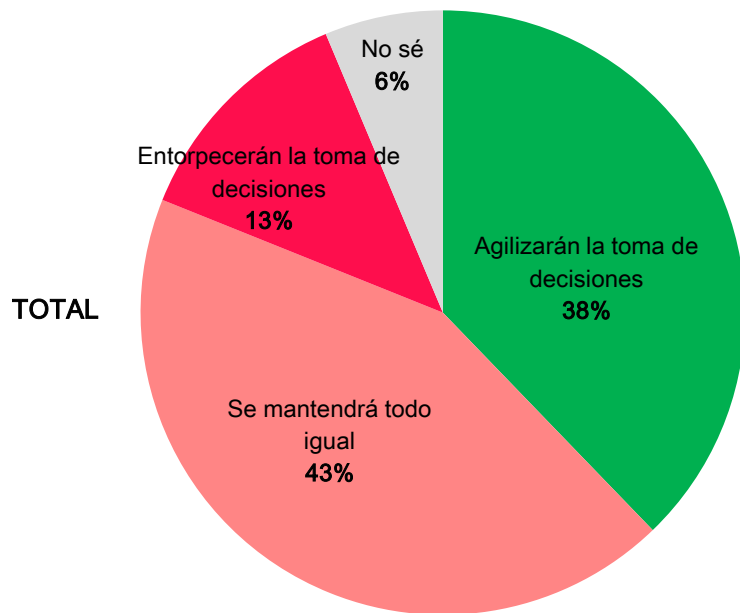
SEGÚN VOTO BALOTAJE 2023



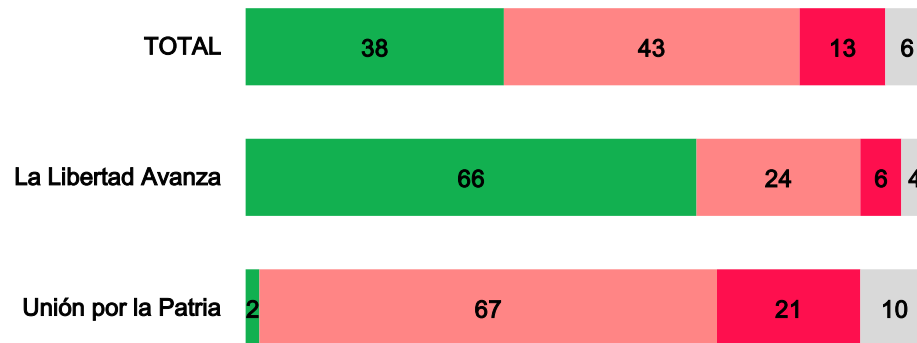
SEGÚN NIVEL SOCIOECONÓMICO



¿CREE QUE LOS CAMBIOS EN EL GABINETE NACIONAL...? - % -



SEGÚN VOTO BALOTAJE 2023



dalessio.com.ar



berensztein.com