

Giro positivo en la gestión del gobierno

NACIONAL

SOCIAL Y POLÍTICO
HUMOR

MARZO 2024



FICHA TÉCNICA

Datos correspondientes a la medición realizada
en forma online entre el 22 y el 25 de marzo de 2024.

Se incluyeron las respuestas de 1043 encuestados, mayores de 18 años, de todo
el país.

PRINCIPALES CONCLUSIONES I

1. La evaluación positiva de la situación económica actual mostró una mejora por tercer mes consecutivo y alcanzó el 23%, aun cuando sigue primando una visión negativa de la coyuntura económica (76%). Mientras que un 37% de los votantes de LLA en el balotaje tiene una mirada positiva de la economía actual, entre los votantes de UP esa cifra baja al 5%.
2. Con respecto a las expectativas económicas para el año próximo, por primera vez desde octubre del 2023 las perspectivas de mejora económica superan a las perspectivas de empeoramiento. Un 48% cree que la economía estará mejor dentro de un año, al tiempo que un 46% evalúa que estará peor. El optimismo para el futuro es particularmente importante entre los votantes de LLA (81%).
3. A casi cuatro meses de iniciada su gestión, el gobierno de Javier Milei cosecha una aprobación del 47% y una desaprobación del 52%. Esto implica una recuperación de 4 puntos en la aprobación en relación con el mes pasado, lo que coloca al gobierno en los mismos niveles de favorabilidad que alcanzaba en enero de este año.
4. Entre los votantes de LLA, la aprobación alcanza el 76% (1 punto más que en febrero). La desaprobación entre los votantes de UP se mantiene en niveles persistentemente altos desde el primer momento de la asunción del nuevo gobierno (90%), aunque en marzo este grupo registró un salto de 5 puntos en la aprobación al gobierno libertario.

PRINCIPALES CONCLUSIONES II

5. La inflación sigue siendo el tema que más preocupa a los argentinos con el 77%, pero muestra una tendencia decreciente en las menciones de los encuestados por tercer mes consecutivo, incluso con una caída de 10 puntos porcentuales entre marzo y febrero. En la lista le siguen la inseguridad (que creció 5 puntos en el último mes y alcanzó el 68%) y la incertidumbre económica (que cayó 5 puntos en el último mes y se posicionó en el 67%). De los diez temas que los argentinos evalúan como más acuciantes, seis corresponden a asuntos económicos.
6. Al segmentar por voto, podemos encontrar que la agenda de inquietudes de los seguidores de LLA se compone de la atención por la inseguridad (78%), la inflación (75%) y la impunidad de la corrupción kirchnerista (70%). Para los seguidores de UP, su ranking de preocupaciones se completa con los ajustes hace el gobierno (87%), la incertidumbre económica (86%) y la inflación (79%).
7. Victoria Villarruel y Patricia Bullrich encabezan el ranking de imagen positiva con el 50%. Por detrás de ellas aparecen Javier Milei (45%), Rogelio Frigerio (42%) y Diana Mondino (41%). Con respecto al mes pasado, la imagen negativa del presidente creció 1 punto, pero la positiva trepó también 2 puntos.
8. Al analizar la imagen positiva por voto, se observa que los votantes de LLA valoran más a Patricia Bullrich (83%) y a Victoria Villarruel (80%). Los de UP mantienen una especial valoración tanto por Axel Kicillof como por Juan Grabois (ambos con 65%).

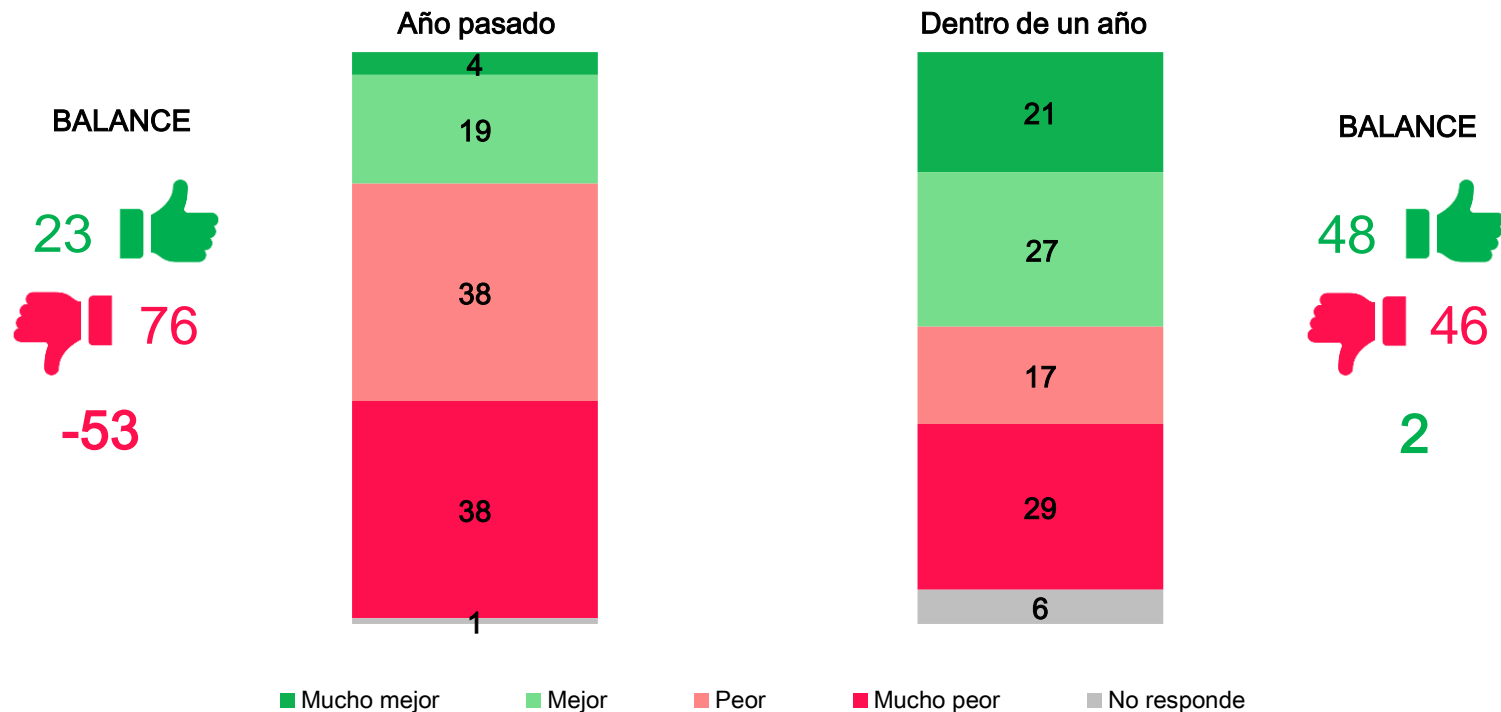
ÍNDICE

1. Situación económica
2. Gestión de gobierno
3. Temas que más preocupan
4. Imagen y posicionamiento de dirigentes

SITUACIÓN ECONÓMICA

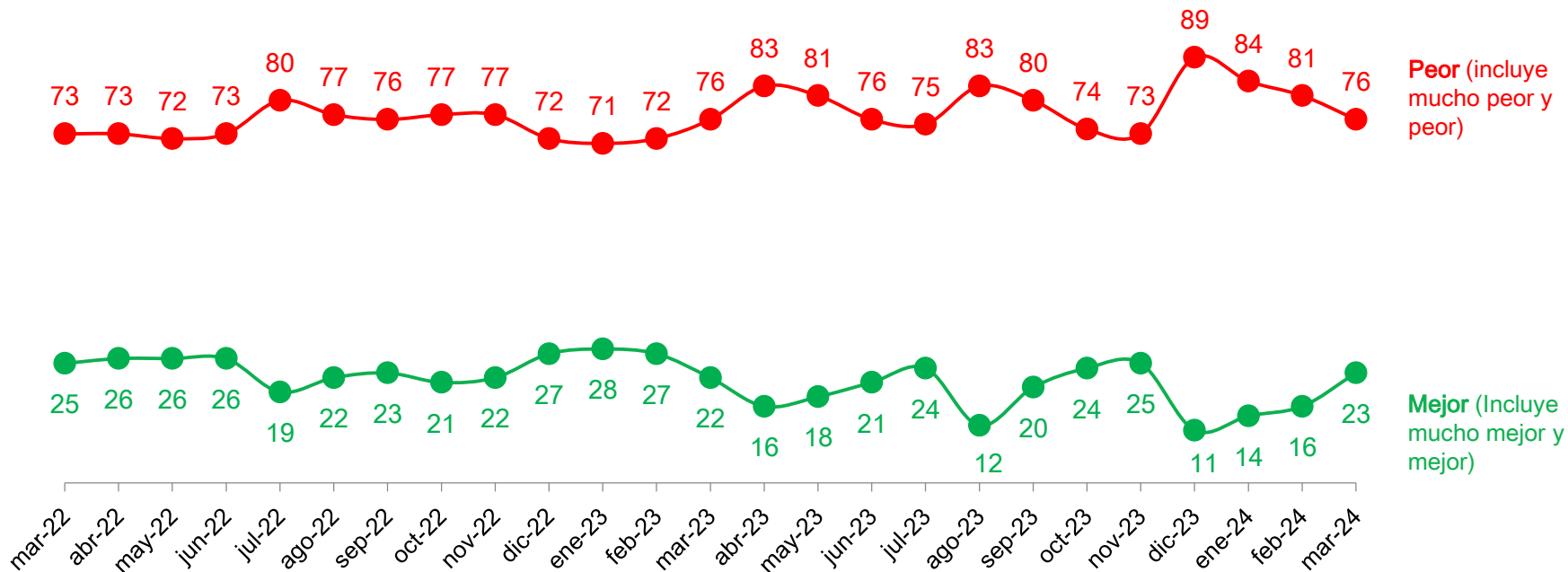
- La evaluación positiva de la situación económica actual mostró una mejora por tercer mes consecutivo y alcanzó el 23%, aun cuando sigue primando una visión negativa de la coyuntura económica (76%). Mientras que un 37% de los votantes de LLA en el balotaje tiene una mirada positiva de la economía actual, entre los votantes de UP esa cifra baja al 5%.
- Con respecto a las expectativas económicas para el año próximo, por primera vez desde octubre del 2023 las perspectivas de mejora económica superan a las perspectivas de empeoramiento. Un 48% cree que la economía estará mejor dentro de un año, al tiempo que un 46% evalúa que estará peor. El optimismo para el futuro es particularmente importante entre los votantes de LLA (81%).

EVALUACIÓN SITUACIÓN ECONÓMICA ACTUAL VS. 2023 y 2025 - % Total



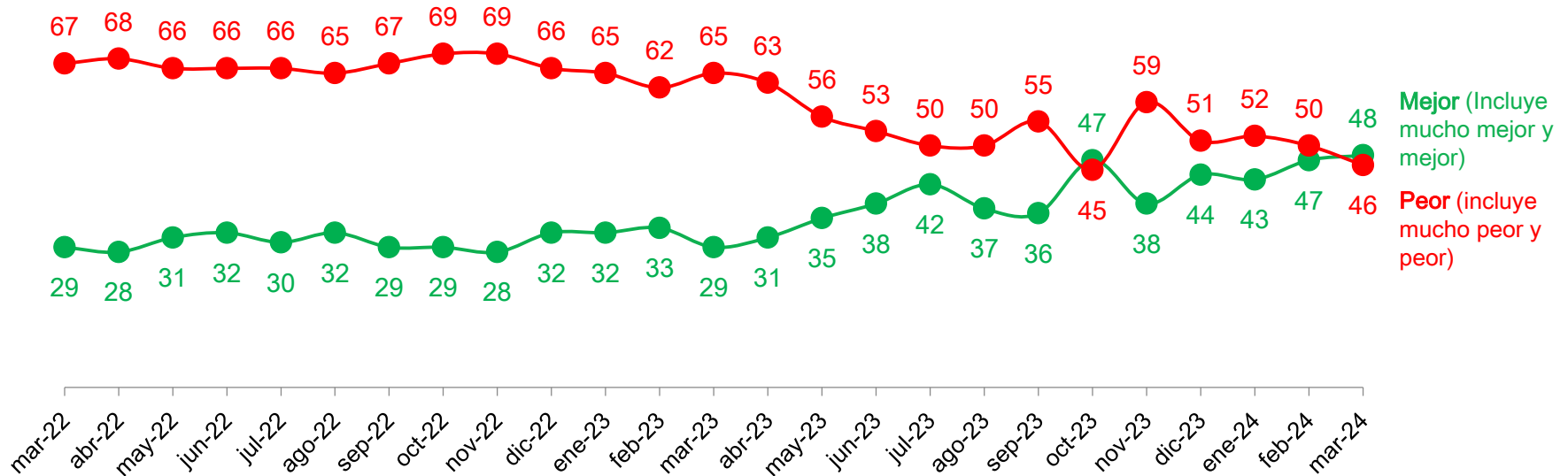
EVALUACIÓN SITUACIÓN ECONÓMICA CON RESPECTO AL AÑO PASADO

% - Tendencia desde marzo 2022



EVALUACIÓN SITUACIÓN ECONÓMICA DENTRO DE UN AÑO

% - Tendencia desde marzo 2022

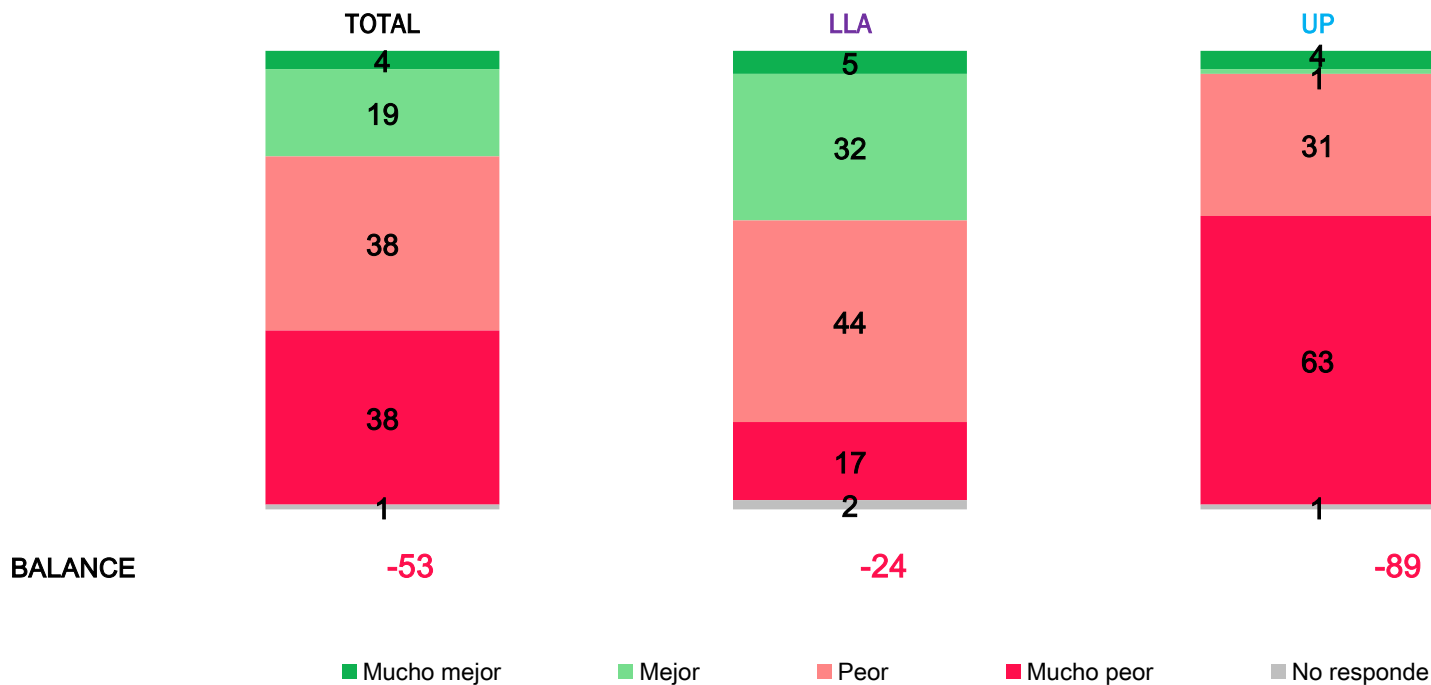


Mejor (Incluye mucho mejor y mejor)

Peor (incluye mucho peor y peor)

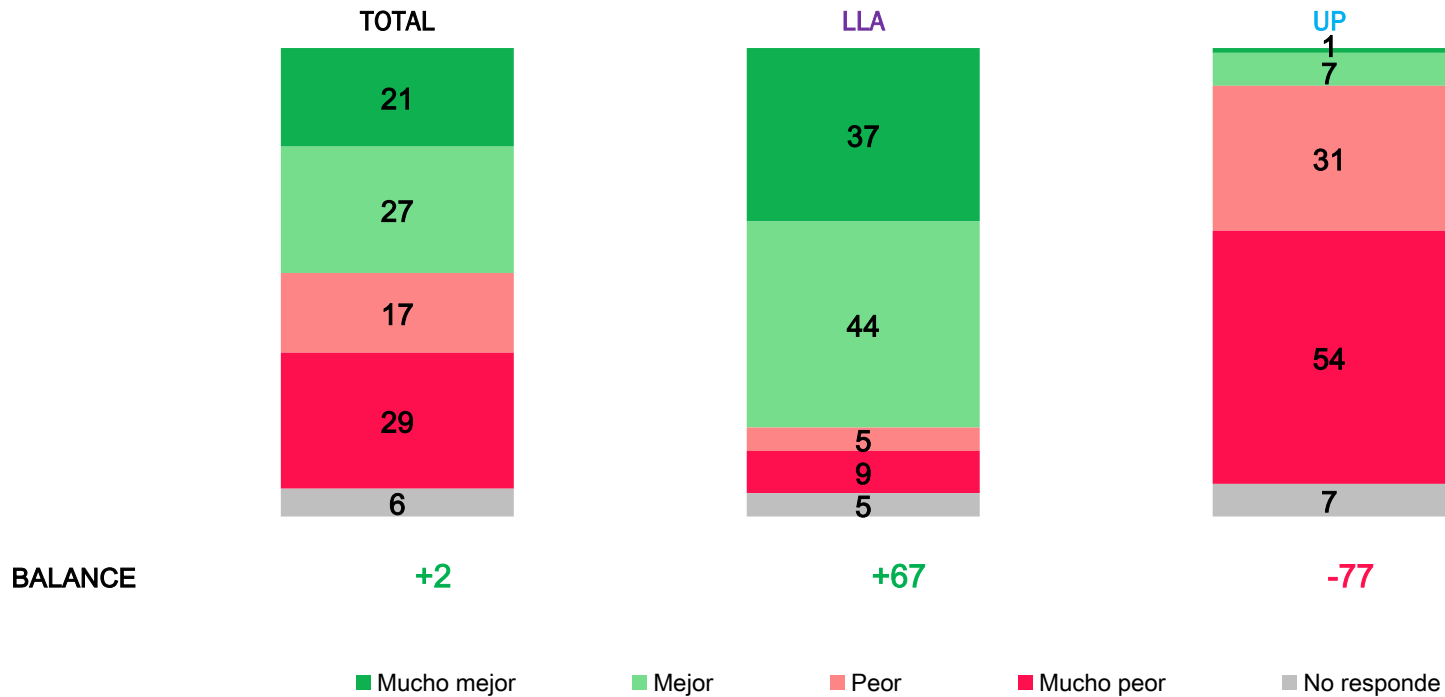
EVALUACIÓN SITUACIÓN ECONÓMICA CON RESPECTO AL AÑO PASADO

% - Según voto balotaje 2023



EVALUACIÓN SITUACIÓN ECONÓMICA DENTRO DE UN AÑO

% - Según voto balotaje 2023



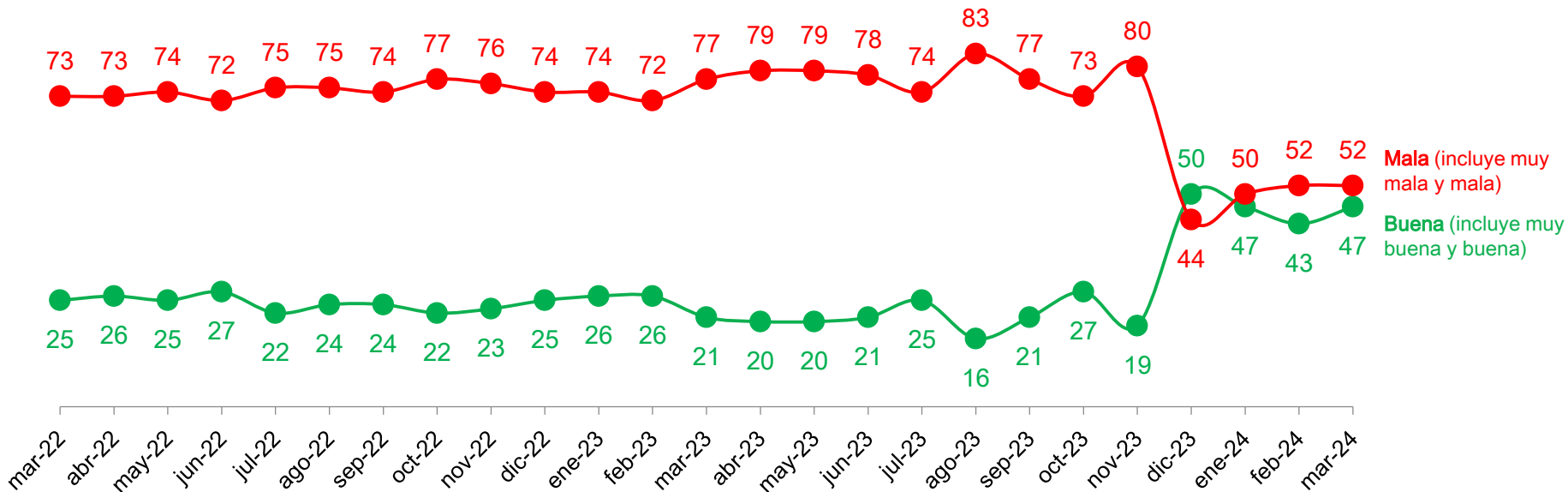
GESTIÓN DE GOBIERNO

GESTIÓN DE GOBIERNO

- A casi cuatro meses de iniciada su gestión, el gobierno de Javier Milei cosecha una aprobación del 47% y una desaprobación del 52%. Esto implica una recuperación de 4 puntos en la aprobación en relación con el mes pasado, lo que coloca al gobierno en los mismos niveles de favorabilidad que alcanzaba en enero de este año.
- Entre los votantes de LLA, la aprobación alcanza el 76% (1 punto más que en febrero). La desaprobación entre los votantes de UP se mantiene en niveles persistentemente altos desde el primer momento de la asunción del nuevo gobierno (90%), aunque en marzo este grupo registró un salto de 5 puntos en la aprobación al gobierno libertario.

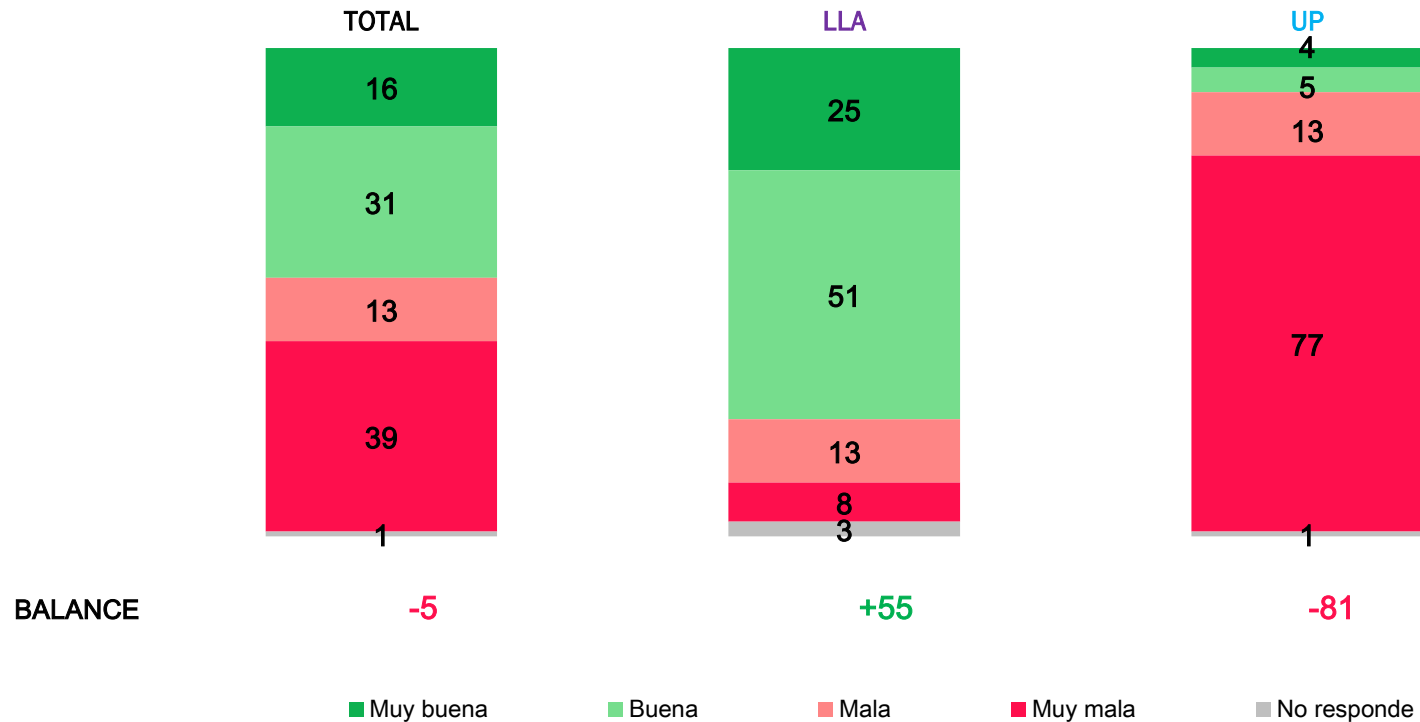
EVALUACIÓN GESTIÓN DEL GOBIERNO NACIONAL

% - Tendencia desde marzo 2022



EVALUACIÓN GESTIÓN DEL GOBIERNO NACIONAL


% - Según voto balotaje 2023



EVALUACIÓN GESTIÓN DEL GOBIERNO NACIONAL

% - Según voto a LLA


Diciembre 2023




Enero 2024



Febrero 2024



Marzo 2024



Mala
(incluye muy mala y mala)

Buena
(incluye muy buena y buena)

No responde

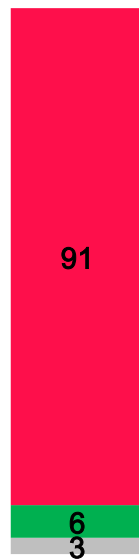
EVALUACIÓN GESTIÓN DEL GOBIERNO NACIONAL

% - Según voto a UP

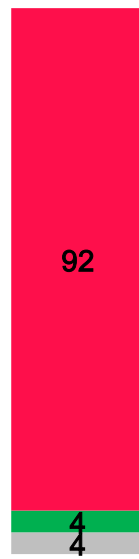
Diciembre 2023



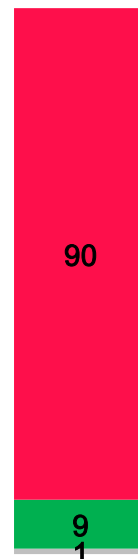
Enero 2024



Febrero 2024



Marzo 2024



Mala
(incluye muy mala y mala)

Buena
(incluye muy buena y buena)

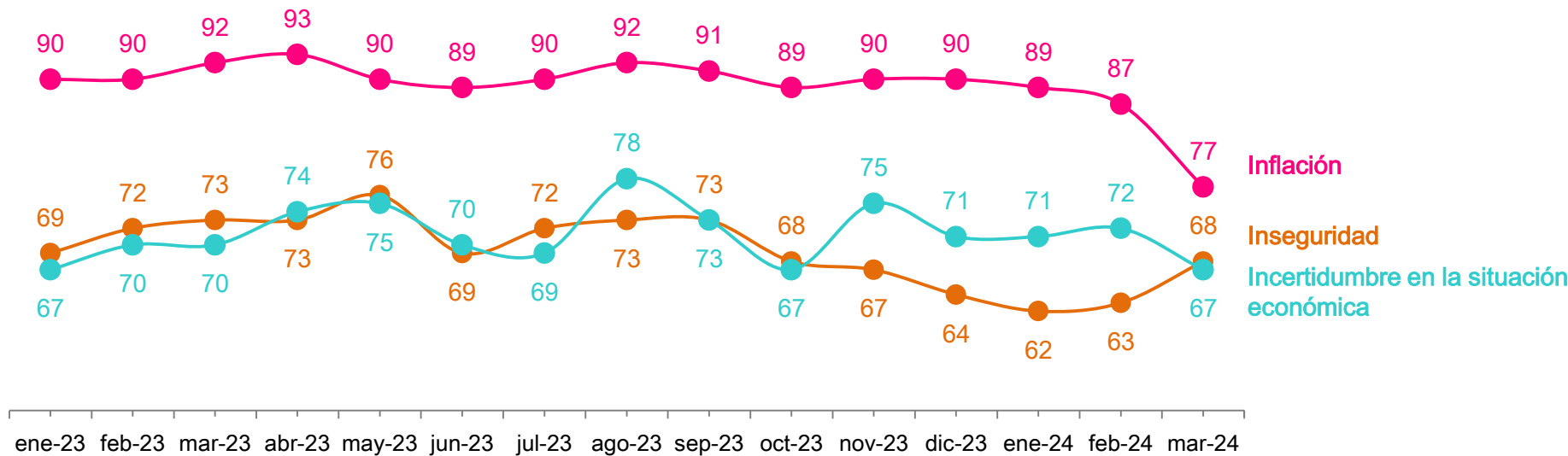
No responde

TEMAS QUE MÁS PREOCUPAN

TEMAS QUE MÁS PREOCUPAN

- La inflación sigue siendo el tema que más preocupa a los argentinos con el 77%, pero muestra una tendencia decreciente en las menciones de los encuestados por tercer mes consecutivo, incluso con una caída de 10 puntos porcentuales entre marzo y febrero. En la lista le siguen la inseguridad (que creció 5 puntos en el último mes y alcanzó el 68%) y la incertidumbre económica (que cayó 5 puntos en el último mes y se posicionó en el 67%). De los diez temas que los argentinos evalúan como más acuciantes, seis corresponden a asuntos económicos.
- Al segmentar por voto, podemos encontrar que la agenda de inquietudes de los seguidores de LLA se compone de la atención por la inseguridad (78%), la inflación (75%) y la impunidad de la corrupción kirchnerista (70%). Para los seguidores de UP, su ranking de preocupaciones se completa con los ajustes hace el gobierno (87%), la incertidumbre económica (86%) y la inflación (79%).

LOS 3 TEMAS QUE MÁS PREOCUPAN - Respuesta múltiple - % Tendencia desde marzo 2023



LOS 10 TEMAS QUE MÁS PREOCUPAN - Respuesta múltiple - % Total



TEMAS QUE MÁS PREOCUPAN - Respuesta múltiple - % - Según voto balotaje 2023

TEMAS QUE MÁS PREOCUPAN A NIVEL NACIONAL	TOTAL	La Libertad Avanza	Unión por la Patria
Inflación	77	75	79
Inseguridad / delincuencia	68	78	55
Incertidumbre en la situación económica del país	67	53	86
Los ajustes que debe hacer el gobierno para el pago al FMI	52	25	87
Sin propuestas para el crecimiento	46	26	70
Impunidad de actos de corrupción kirchnerista	44	70	10
Temor a perder el trabajo	35	24	50
Falta de crédito para comprar una vivienda	33	33	34
No ver avances en la lucha contra el narcotráfico	32	29	36
Acceso fácil a las drogas	29	37	18
Se siguen dando subsidios a quienes no lo merecen	27	43	8
Dificultad para pagar créditos/ tarjetas	27	23	33
Impunidad de actos de corrupción macrista	24	17	34
La violencia contra las mujeres	24	19	30
No se detienen los piquetes/cortes de calles/rutas	18	28	6
Falta de control del tránsito	16	18	14
Que no se levante el cepo	12	18	4

LOS 10 TEMAS QUE MÁS PREOCUPAN - Respuesta múltiple - % - Según voto balotaje 2023

LA LIBERTAD AVANZA



UNIÓN POR LA PATRIA



IMAGEN Y POSICIONAMIENTO DE LÍDERES POLÍTICOS

IMAGEN Y POSICIONAMIENTO DE LÍDERES POLÍTICOS

- Victoria Villarruel y Patricia Bullrich encabezan el ranking de imagen positiva con el 50%. Por detrás de ellas aparecen Javier Milei (45%), Rogelio Frigerio (42%) y Diana Mondino (41%). Con respecto al mes pasado, la imagen negativa del presidente creció 1 punto, pero la positiva trepó también 2 puntos.
- Al analizar la imagen positiva por voto, se observa que los votantes de LLA valoran más a Patricia Bullrich (83%) y a Victoria Villarruel (80%). Los de UP mantienen una especial valoración tanto por Axel Kicillof como por Juan Grabois (ambos con 65%).

IMAGEN Y POSICIONAMIENTO DE LÍDERES POLÍTICOS - % Total

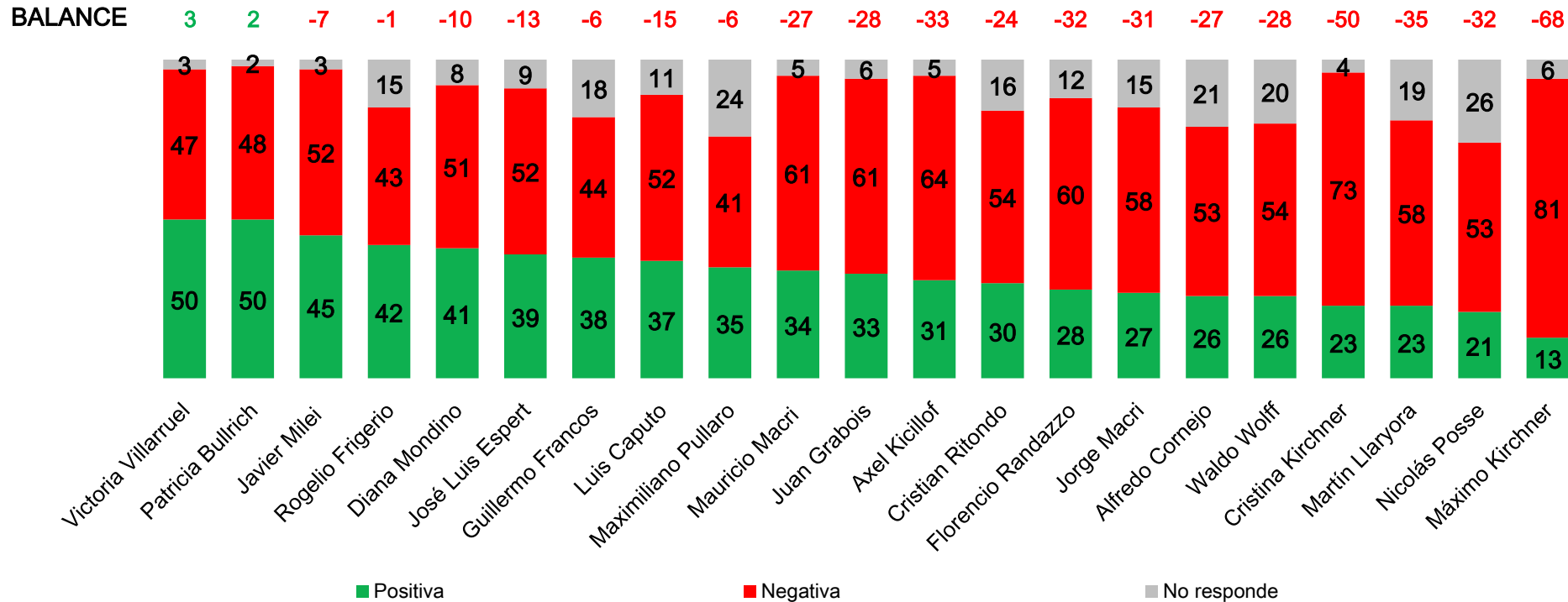


IMAGEN Y POSICIONAMIENTO DE LÍDERES POLÍTICOS – Según voto balotaje 2023 - %

LÍDERES POLÍTICOS	TOTAL	La Libertad Avanza	Unión por la Patria
Victoria Villarruel	50	80	13
Patricia Bullrich	50	83	7
Javier Milei	45	75	8
Rogelio Frigerio	42	63	16
Diana Mondino	41	68	7
José Luis Espert	39	66	6
Guillermo Francos	38	57	14
Luis Caputo	37	60	9
Maximiliano Pullaro	35	48	19
Mauricio Macri	34	53	8
Juan Grabois	33	7	65
Axel Kicillof	31	3	65
Cristian Ritondo	30	48	6
Florencio Randazzo	28	38	15
Jorge Macri	27	45	4
Alfredo Cornejo	26	45	3
Waldo Wolff	26	45	3
Cristina Kirchner	23	3	48
Martín Llyayora	23	23	24
Nicolás Posse	21	33	4
Máximo Kirchner	13	1	29

dalessio.com.ar



berensztein.com